

**Monitoring Strategie rozvoje Libereckého kraje 2021 - 2027**  
Průběžný monitoring za rok 2021

## Obsah

1 Úvod.....	3
2 Hodnocení finančních prostředků připadajících na specifické cíle SRLK .....	5
2.1 Finanční prostředky z rozpočtu kraje .....	6
2.2 Finanční prostředky z Evropských sociálních a investičních fondů (ESIF) .....	7
3 Slovní hodnocení opatření SRLK .....	10
4 Obecné indikátory a indikátory vzešlé z procesu hodnocení SEA.....	12
4 Seznam příloh.....	13

## 1 Úvod

Na základě usnesení 211/20/ZK je odbor regionálního rozvoje a evropských projektů povinen každoročně předkládat průběžný monitoring Strategie rozvoje Libereckého kraje 2021–2027 (dále „SRLK“).

Základním smyslem monitorování a vyhodnocování SRLK je zajištění podkladů jednak pro hodnocení vynaložených finančních prostředků v rámci jednotlivých specifických cílů SRLK, ale zároveň hodnocení naplňování jednotlivých opatření SRLK a jejich vliv na změny v území.

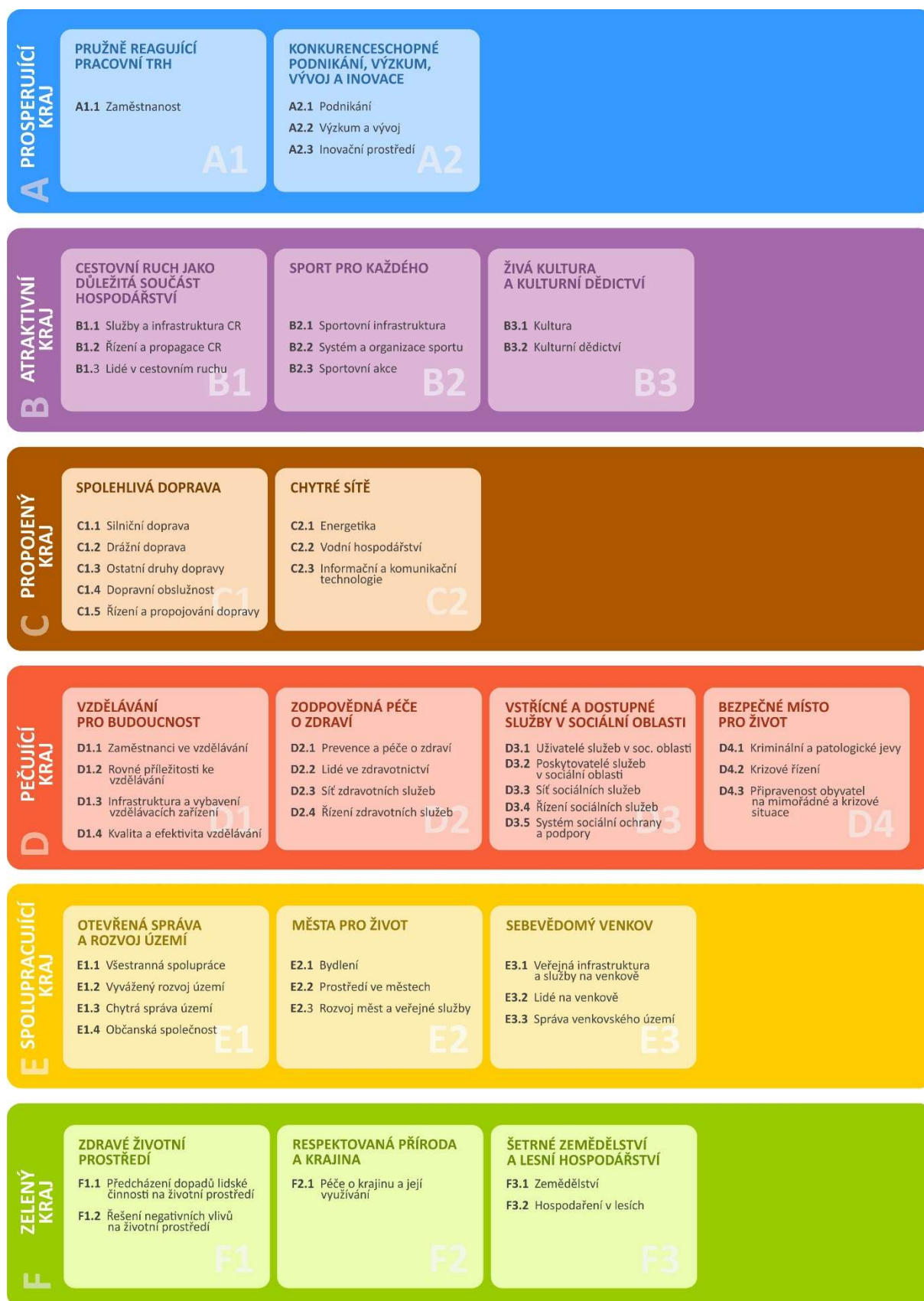
Monitoring SRLK je prováděn průběžně v jednoletých intervalech a každoročně je předkládán Radě Libereckého kraje, Výboru hospodářského, regionálního rozvoje a rozvoje venkova Zastupitelstva Libereckého kraje a dále pak Zastupitelstvu Libereckého kraje. Po projednání těmito orgány je zveřejněn na internetových stránkách kraje – [www.kraj-lbc.cz/srlk](http://www.kraj-lbc.cz/srlk).

Monitoring SRLK za rok 2021 je prvním monitoringem dokumentu na programovací období 2021–2027.

Hlavním nástrojem průběžného monitoringu zůstává, stejně jako v předchozích letech (u Programu rozvoje Libereckého kraje 2014–2020), databázový program MS Office Access, vyvinutý pro tyto účely na odboru regionálního rozvoje a evropských projektů. Tento program je umístěn na společném disku i/: krajského úřadu, což umožňuje přístup všech garantů (odborů KÚ LK) zodpovídajících za plnění věcně příslušných opatření SRLK. Díky tomuto systému je monitoring SRLK společným dílem odborů KÚ LK, za jehož koordinaci zodpovídá odbor regionálního rozvoje a evropských projektů.

Základní struktura strategických a specifických cílů a rozvojových opatření SRLK podle které je monitoring zpracováván je znázorněna na následující schématu.

## Struktura návrhové části Strategie rozvoje Libereckého kraje 2021 - 2027



## **2 Hodnocení finančních prostředků připadajících na specifické cíle SRLK**

Hodnocení finančních prostředků probíhalo ve dvou úrovních. Nejprve byly hodnoceny finanční prostředky z rozpočtu Libereckého kraje a dále byly hodnoceny celkové veřejné finanční prostředky na projekty s dopadem do LK s příspěvkem EU. Finanční prostředky připadající na specifický cíl jsou pak uvedeny u slovního hodnocení naplňování jednotlivých specifických cílů.

Pro hodnocení krajských finančních prostředků byla použita data čerpání rozpočtu Libereckého kraje v roce 2021. Jednotlivé výdaje byly rozděleny pomocí paragrafů rozpočtové skladby (dle jejich účelu použití) k jednotlivým specifickým cílům SRLK.

Informace o příspěvku EU na projekty s dopadem do Libereckého kraje byly získány ze systému IS MS2014+, který spravuje Ministerstvo pro místní rozvoj ČR.

## 2. 1 Finanční prostředky z rozpočtu kraje

Liberecký kraj každoročně vynakládá množství finančních prostředků na naplňování svých cílů stanovených ve Strategii rozvoje Libereckého kraje.

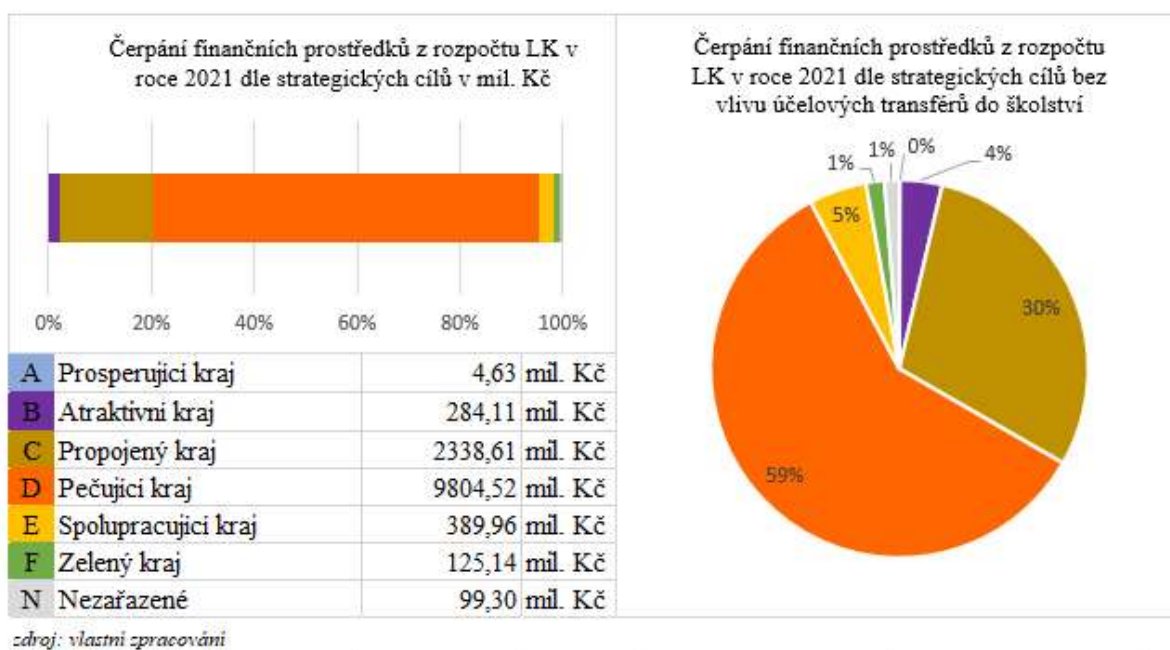
Výdaje z rozpočtu rozdělené do skupin dle paragrafů rozpočtové skladby byly přiřazovány ke strategickým cílům SRLK. Většina výdajů současně slouží k naplňování více strategických cílů, a proto byly přiřazovány k těm strategickým cílům, které svým charakterem naplňují nejvíce. SRLK obsahuje i průřezové cíle jako „Města pro život“ nebo „Sebevědomý venkov“, které v tomto sledování nemají přiřazené finance, jelikož obsahují více tematických oblastí.

Celková výše finančních prostředků čerpaných z krajského rozpočtu v roce 2021 činila cca 13,05 mld. Kč.

Značnou část výdajů tvoří neinvestiční transfery cizím příspěvkovým organizacím v oblasti školství (cca 5,1 mld. Kč). V následném hodnocení jsou tyto transfery zařazeny pod specifický cíl D1.

### 2.1.1 Výdaje z rozpočtu Libereckého kraje dle strategických a specifických cílů SRLK

Dle paragrafů rozpočtové skladby byly jednotlivé výdaje přiřazovány k jednotlivým specifickým cílům SRLK. Rozdělení konkrétních paragrafů dle specifických cílů lze nalézt v příloze č. 3. Následující graf ukazuje rozdělení dle strategických cílů SRLK v mil. Kč.

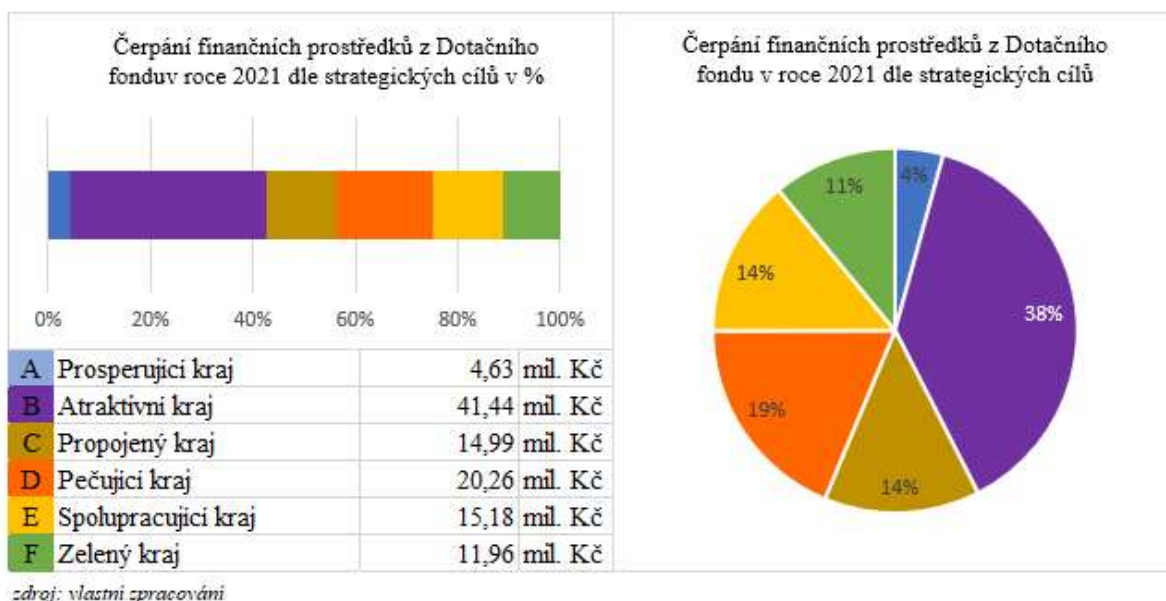


I bez cca 5,1 mld Kč na účelové dotace do školství, jde nejvíce finančních prostředků na cíl D Pečující kraj. V tomto cíli se jedná o oblasti vzdělávání, péči o zdraví, služby v sociální oblasti a bezpečnost obyvatel. V těchto oblastech má zároveň Liberecký kraj nejvíce příspěvkových organizací. Vysoké výdaje tedy nejsou překvapením. Přes dvě mld. Kč šlo do dopravy a dopravní obslužnosti.

Čerpání rozpočtu dle jiných ukazatelů než jsou cíle SRLK lze nalézt na webových stránkách Libereckého kraje v „rozklikávacím rozpočtu“.

### 2.1.2 Výdaje z rozpočtu Libereckého kraje v rámci Dotačního fondu LK

Jedním z hlavních nástrojů pro naplňování cílů Strategie rozvoje Libereckého kraje 2021–2027 je bezpochyby Dotační fond LK, proto je podroben konkrétnějšímu rozboru. I v této části byly výdaje z Dotačního fondu LK rozděleny dle paragrafů rozpočtové skladby a přiřazeny k jednotlivým specifickým cílům SRLK. Výdaje byly rozděleny stejným způsobem jako v předcházejícím případě, proto např. dotace z Programu obnovy venkova nejsou uvedeny pod specifickým cílem E3 – Sebevědomý venkov, ale jsou rozděleny podle jejich konkrétního zaměření (silnice, krizové řízení, cestovní ruch, sport, atd.).



V roce 2021 bylo v rámci Dotačního fondu LK čerpáno 108,46 mil. Kč. Nejvíce prostředků z dotačního fondu – 41,44% bylo vynaloženo na cíl B – Atraktivní kraj. Do tohoto cíle jsou zahrnuty dotace do oblasti sportu, kultury a cestovního ruchu. Podrobné rozdělení finančních prostředků je součástí slovního hodnocení jednotlivých specifických cílů v následující kapitole.

## 2.2 Finanční prostředky z Evropských sociálních a investičních fondů (ESIF)

V roce 2021 neprobíhaly výzvy z operačních programů na nové programové období 2021–2027. Vzhledem k tomu, že v roce 2021 bylo možné podávat projekty do operačních programů 2014–2020, byly pro hodnocení vybrány tyto získané finanční prostředky. V následujících letech budou posuzovány prostředky z obou programových období.

Data pro rozbor čerpání finančních prostředků ze Strukturálních fondů EU byla získána z informačního systému spravovaného Ministerstvem pro místní rozvoj – IS MS2014+. Data byla poskytnuta Ministerstvem pro místní rozvoj k datu 1. září 2022.

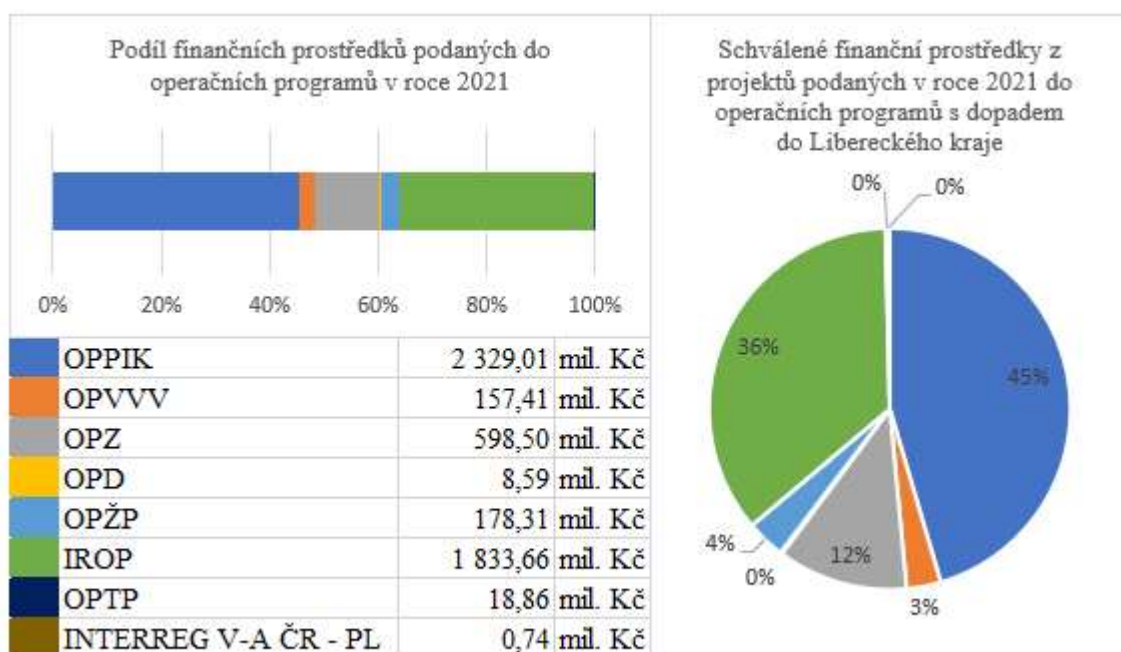
Finanční prostředky zahrnuté do hodnocení se týkají pouze schválených, realizovaných a ukončených projektů, u kterých byla podána žádost v roce 2021. Do sledování nejsou zahrnuty

projekty, které byly podány v roce 2021, ale u nichž v termínu k 1. září 2022 nejsou známy výsledky hodnocení řídicími orgány operačních programů.

Sledovaná finanční částka za projekt obsahuje celkové náklady projektu, a to jak příspěvek společnosti, tak spoluúcast z veřejných rozpočtů. V případě realizace projektu na území více krajů, je celková částka projektu poměrně krácena dle počtu míst realizace. V hodnocení již dále není sledováno ani trvání projektu, ani čerpání těchto nasmlouvaných prostředků.

V rámci hodnocení byly nejprve hodnoceny prostředky za jednotlivé operační programy, následně byly přiděleny ke strategickým cílům SRLK. Toto rozdělení prostředků z EU bylo prováděno na základě zaměření oblastí podpory jednotlivých operačních programů. Jako v předchozích kapitolách i zde byly prostředky přiřazeny k těm strategickým cílům SRLK, kterých se týkají nejvíce.

Data z IS MS2014+ obsahují informace o dotacích pouze ze strukturálních fondů řízených v ČR. Prostředky z Programu rozvoje venkova a OP Česko - Sasko v nich nejsou zohledněny.

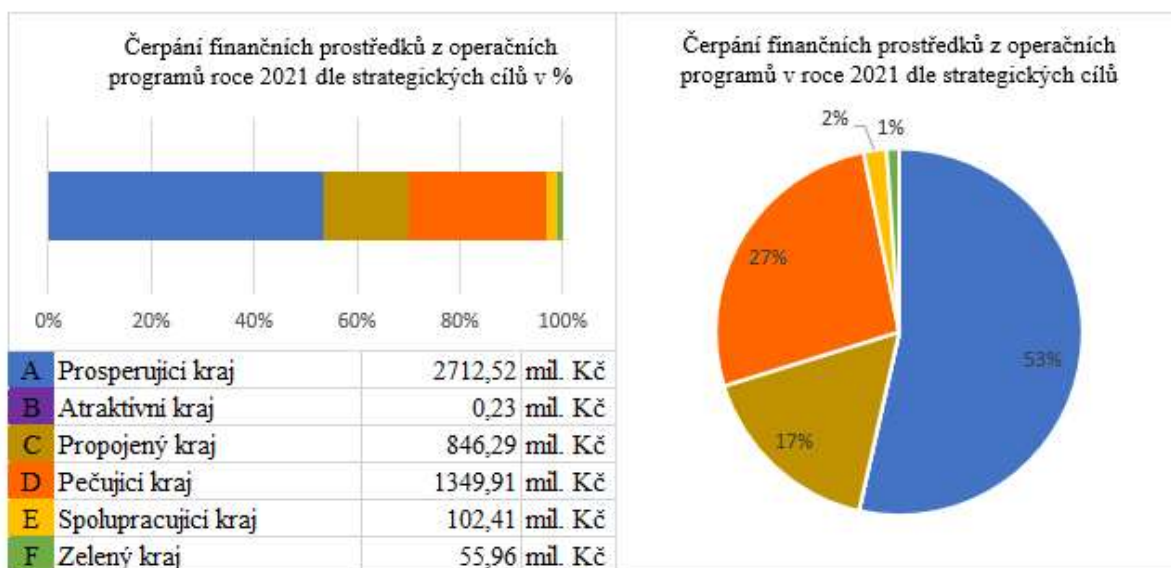


zdroj: vlastní zpracování a data z MS2014

Nejvíce finančních prostředků s dopadem do Libereckého kraje bylo v roce 2021 získáno z Operačního programu Podnikání a inovace pro konkurenceschopnost a z Integrovaného regionálního operačního programu, ve kterém hrály roli prostředky získané v rámci REACT-EU (prostředky získané z EU za účelem snížení dopadů pandemie covid-19).

Celkové finanční částky za projekty byly následně přiřazeny k jednotlivým specifickým cílům SRLK. Nejvíce finančních prostředků směřovalo do oblastí podpory zaměstnanosti a školství, dopravní infrastruktury a inovací a podpory podnikání. Oblast technické pomoci nebyla k jednotlivým specifickým cílům SRLK přiřazována.





zdroj: vlastní zpracování

Podrobné rozdělení finančních prostředků dle jednotlivých specifických cílů je součástí slovního hodnocení v příloze č. 1.

### 3 Slovní hodnocení opatření SRLK

Vzhledem k obecnému charakteru a definování jak jednotlivých aktivit, tak opatření SRLK nelze přesně určit, do jaké míry byly aktivity či opatření naplňovány. Slovní hodnocení opatření proto obsahuje konkrétní akce a pokrok v jejich naplňování. Na jejich základě byly jednotlivé aktivity hodnoceny následovně:

Naplňována	v aktivitě došlo v roce 2021 k nějaké akci či pokroku vedoucímu k jejímu naplnění nebo si je vyplňující vědom, že k naplňování cíle v roce 2021 došlo
Částečně naplňována	aktivita byla naplňována jen z části či byla nepřímo ovlivněna
Nenaplňována	v aktivitě nedošlo v roce 2021 k nějaké akci či pokroku vedoucímu k jejímu naplnění
Nehodnocena	k hodnocení aktivity nemá hodnotitel dostatek informací, není v jeho kompetenci, atd
Nevyplněna	hodnocení aktivity nebylo v roce 2021 hodnotitelem vyplněno

Slovní hodnocení je rozděleno dle jednotlivých specifických cílů Strategie rozvoje Libereckého kraje. Hodnocení každého specifického cíle je dále rozděleno dle jednotlivých opatření SRLK, které je ještě dále rozděleno do několika částí dle následujících kapitol.

#### 3.1 Souhrnné hodnocení aktivit vedoucích k naplňování opatření

Každé opatření má u svého názvu uvedenou míru naplňování jednotlivých aktivit. Toto číslo udává, kolik aktivit bylo „naplňováno“ nebo „částečně naplňováno“ z celkového počtu hodnocených aktivit. Současně je u každého specifického cíle uvedeno i podrobnější rozdělení. Souhrnné informace uvádí následující tabulka.

**Naplňování aktivit jednotlivých specifických cílů SRLK v roce 2021**

Specifický cíl SRLK	Míra naplňování aktivit	Počet aktivit					
		Celkem	Naplňováno	Částečně naplňováno	Nenaplňováno	Nehodnoceno	Nevyplněno
A1	38,46%	13	5	0	0	8	0
A2	86,49%	37	30	2	1	4	0
B1	100,00%	30	12	18	0	0	0
B2	71,43%	21	12	3	2	4	0
B3	100,00%	21	7	14	0	0	0
C1	82,35%	51	28	14	6	3	0
C2	73,53%	34	18	7	4	5	0
D1	97,30%	37	29	7	0	1	0
D2	79,41%	34	27	0	2	5	0
D3	73,91%	46	16	18	2	10	0
D4	92,59%	27	17	8	0	2	0
E1	91,11%	45	33	8	4	0	0

E2	42,86%	28	9	3	0	16	0
E3	60,71%	28	12	5	0	11	0
F1	74,07%	27	7	13	0	7	0
F2	88,24%	17	1	14	1	1	0
F3	81,25%	16	8	5	1	2	0
<b>Celkem</b>	<b>80,08%</b>	<b>512</b>	<b>271</b>	<b>139</b>	<b>23</b>	<b>79</b>	<b>0</b>

### **3.2 Čerpání finančních prostředků na specifický cíl**

U jednotlivých specifických cílů je zároveň uváděna informace o přiřazených finančních prostředcích umístěných do území Libereckého kraje v roce 2021, a to z pohledu EU a vlastních zdrojů Libereckého kraje. Finanční prostředky ze Státního rozpočtu nejsou bohužel kvůli nedostupnosti dat zatím hodnocené. U každého specifického cíle lze nalézt tyto údaje:

- LK – finanční prostředky z rozpočtu Libereckého kraje včetně transferů ze státního rozpočtu (přímé náklady na vzdělávání...) a včetně Dotačního fondu LK v roce 2021
- DF – finanční prostředky z rozpočtu Libereckého kraje v rámci Dotačního fondu LK v roce 2021
- EU – finanční prostředky na projekty podané v roce 2021 a schválené nebo realizované nejpozději k termínu 1. září 2022 z výzev na financování z operačních programů na období 2014–2020

### **3.3 Slovní hodnocení naplňování jednotlivých opatření**

Tato část obsahuje konkrétní slovní hodnocení jednotlivých opatření, které vyplňovaly jednotlivé odbory krajského úřadu. U každého cíle opatření je dále uvedena informace o naplňování aktivit vedoucích k jeho naplňování (pod symbolem „+“), podíl aktivit, které nebylo možno zhodnotit (pod symbolem „0“).

### **3.4 Hodnoty indikátorů jednotlivých specifických cílů**

Další částí monitoringu je soustava indikátorů uvedených v SRLK rozdělená podle jednotlivých specifických cílů. Některé hodnoty indikátorů za rok 2021 stále ještě nejsou dostupné v době přípravy materiálu. Na pozadí monitoringu tak vzniká rozsáhlá databáze statistických ukazatelů (některé až od roku 2006) umožňující dlouhodobý pohled na změny v rozvoji Libereckého kraje.

Na základě tohoto monitoringu, který je prvním v období platnosti SRLK bude v roce 2023 revidován seznam indikátorů s ohledem na možnosti jejich sledování a dostupnost dat.

## **4 Obecné indikátory a indikátory vzešlé z procesu hodnocení SEA**

Poslední částí monitoringu je soustava obecných indikátorů uvedených v SRLK, která obsahuje obecné indikátory ukazující rozvoj Libereckého kraje. Tyto indikátory lze nalézt v příloze č. 4.

Součástí je i hodnocení indikátorů vzešlých z posouzení vlivu koncepce na životní prostředí (SEA) a veřejné zdraví (HIA), a to v příloze č. 5.

## 4 Seznam příloh

P01	Slovní hodnocení specifických cílů a jednotlivých opatření SRLK 2021–2027
P02	Přiřazení paragrafů rozpočtové skladby k specifickým cílům SRLK 2021–2027
P03	Přiřazení priorit operačních programů ke specifickým cílům SRLK 2021–2027
P04	Obecné indikátory
P05	Indikátory vzešlé z procesu SEA

Příloha č. 1 - Slovní hodnocení specifických cílů a jednotlivých opatření SRLK 2021–2027

## A1 Pružně reagující pracovní trh

Specifický cíl naplňován

**38,46%**

### Souhrnné hodnocení aktivit k naplňování opatření:

Naplňováno	38,46%
Částečně naplňováno	0,00%
Nenaplňováno	0,00%

### Čerpání finančních prostředků na specifický cíl:

LK	
DF	
EU	637 513 150,50 Kč

### Slovní hodnocení naplňování jednotlivých opatření:

#### A1.1 Zaměstnanost

Trvalá spolupráce s Úřadem práce Liberec, pořádání veletrhů vzdělávání pro žáky ZŠ (Educa, burza škol Česká Lípa, Semily), sektorové dohody (např. Nadace Preciosa, Silnice LK, Agrární regionální rada), Pakt zaměstnanosti Libereckého kraje (strategické partnerství šesti subjektů - Liberecký kraj, Úřad práce, Krajská hospodářská komora Liberec, Regionální rada Českomoravské komory odborových svazů, Sdružení pro rozvoj Libereckého kraje a Technická univerzita v Liberci) v oblasti trhu práce a zaměstnanosti s cílem nabídnout nezaměstnaným kvalifikaci a vzdělání.

**+** 38,46% **0** 61,54%

Stipendijní program LK (27 oborů), sektorové dohody, dohody středních škol o absolvování odborné praxe žáků ve firmách, kariérové poradenství ve školách všech vzdělávacích stupňů.

Realizace burz škol (Educa, burzy škol v České Lípě, Semilech), aktivity jsou také celoročně naplňovány kariérovými poradci v rámci poradenských pracovišť škol, Stipendijní program LK (27 oborů), v rámci projektu NAKAP LK II naplňováno pomocí aktivit "Kariérové poradenství pro učitele základních škol" a "Harmonizační pobyty pro žáky SŠ s následnou metodickou podporou" - KA 5

Aktivity Centra vzdělanosti Libereckého kraje při Střední škole a MŠ, Na Bojišti, Liberec, NIDV i NPI, zkoušky profesních kvalifikací dle zák. č. 179/2006, sektorové dohody se zaměstnavateli v LK (v LK 8 škol-autorizovaných osob), Pakt zaměstnanosti Libereckého kraje.

Budování center odborného vzdělávání - v LK již 8 COV, v rámci projektu NAKAP LK II naplňováno pomocí klíčové aktivity KA 2 - Podpora polytechnického vzdělávání, především nákupem investičního a neinvestičního majetku partnerům projektu a další investice do středních škol v r. 2021 např. Střední uměleckoprůmyslová škola a Vyšší odborná škola, Turnov - oprava střechy za 11 mil. Kč.; Prorodinné aktivity NNO zaměřených na metodickou podporu při zavádění flexibilních pracovních úvazků byly podpořeny prostřednictvím individuální dotace v oblasti rodinné politiky LK; Podpora projektu "Flexibilně s Centrem Kašpar", jehož cílem je rozvinout odbornou kapacitu vytipovaných institucí (obce, PO LK, NNO, soukromé firmy) v oblasti flexibilních forem práce a prorodinných opatření a tím rozšířit jejich praktické využívání v regionu

### Hodnoty indikátorů v roce 2021:

■ Obecná míra nezaměstnanosti	2,61 %
■ Počet uchazečů o zaměstnání na 1 volné pracovní místo	nedostupný
■ Podíl nezaměstnaných absolventů škol a mladistvých z celkového počtu neumístěných uchazečů o zaměstnání	5,4 %
■ Podíl nezaměstnaných žen na celkovém počtu nezaměstnaných	53,1 %

## A2 Konkurenceschopné podnikání, výzkum, vývoj a inovace

Specifický cíl naplňován

86,49%

### Souhrnné hodnocení aktivit k naplňování opatření:

Naplňováno	86,49%
Částečně naplňováno	5,41%
Nenaplňováno	2,70%

### Čerpání finančních prostředků na specifický cíl:

LK	4 631 164,93 Kč
DF	4 631 164,93 Kč
EU	2 075 007 552,62 Kč

### Slovní hodnocení naplňování jednotlivých opatření:

#### A2.1 Podnikání

Dotační podpora inovačních a výzkumných projektů s vysokou přidanou hodnotou. Začínající podnikatele podporují programy Podnikatelského inkubátoru a dotační podpora LK ve formě Startujícího vouchery. Podnikání v hospodářsky slabé oblasti kraj podporuje zvýšeným počtem bodů při žádosti o dotační podporu. Otevřené a bezplatné poradenské služby podnikatelům formou "Podnikatelské ambulance" zajišťujeme prostřednictvím Podnikatelského inkubátoru Libereckého kraje. Prostřednictvím poradenské činnosti dochází k propojování aktivit a podnikatelských subjektů. Je zpracována marketingová strategie kraje, vytvořeny webové stránky "1012plus.cz" a status na FB, za účelem propagace podnikatelských aktivit. Zájem o podnikání podporuje realizace akcí ve formátu PechKucha, kdy podnikatelé veřejnosti populární formou sdělují svoje poznatky, problémy a úspěchy různých oblastech podnikání. Pomocí monitoringu brownfieldů a greenfieldů pomáháme najít vhodné lokality k podnikání. Přípravou pilotního projektu "Informační a datový portál Libereckého kraje bude vytvořena infrastruktura pro úložiště dat a digitální dokumenty. V přípravě je založení inovační platformy Digitalizace, která bude propagovat digitální transformaci nové technologie. Možností elektronického podání dokumentů a žádostí o dotační podporu snžujeme administrativní zátěž. V rámci RVVI LK probíhá spolupráce se dvěma textilními klastry. V roce 2021 byl Liberecký kraj zapojen do mezinárodních projektů Regiotex a Water smart territories. Podpora regionálních produktů existuje v rámci Dotačního titulu - 2.5 - Program Podpora regionálních výrobců, výrobců a tradičních řemesel.

+ 88,24% 0 11,76%

V roce 2021 se v Raspenavě sešli zakladatelé a zakladatelky sociálních podniků se zástupci Libereckého kraje, aby společně prodiskutovali význam a podporu sociální ekonomiky v regionu. U kulatého stolu, který pořádala Tematická síť pro sociální ekonomiku (TESSEA ČR) spolu s resortem sociálních věcí Libereckého kraje, byly zdůrazněny informace o přínosu sociálních podniků.

#### A2.2 Výzkum a vývoj

Prostřednictvím podpory strategických projektů kraj podporuje infrastrukturu a vybavenost výzkumných organizací. Liberecký kraj formou podpůrných dopisů a memorand o spolupráci přispívá k získání prostředků z fondů EU pro vybudování firemních výzkumných a vývojových center. Prostřednictvím národního setkávání inovačních center kraj podporuje výměnu zkušeností, know-how a výsledků vývoje a inovací. Spoluprací s klastry Clutex a Českou technologickou platformou pro textil podporujeme propojování výsledků VaV s podnikatelskou sférou. Ochrana výsledků VaV (ochranná známka, průmyslový vzor) je podporována v rámci Regionálního inovačního programu jako uznatelný výdaj. Podporou spolupráce formou zájmu o výsledky výzkumu, případně finančním partnerstvím v mezinárodních výzkumných projektech kraj podporuje rozvoj mezinárodní spolupráce vědců a studentů a zapojení regionálních výzkumných týmů do národních i mezinárodních projektů. Prostřednictvím programu Asistenční voucher kraj podporuje přípravu mezinárodních strategických projektů v prioritních oblastech průmyslu, které kraj podporuje a sleduje jejich vývoj. Seminári, a akcemi typu PechKucha kraj propaguje výsledky VaV regionálních výzkumných týmů, výsledky prezentuje na jednáních Rady pro výzkum, vývoj a inovace.

+ 75,00% 0 16,67%



### A2.3 Inovační prostředí

Inovačními a technologickými vouchery kraj podporuje vývoj aplikací, inovativních průmyslových technologií a inovací výrobků, služeb a prototypů do výrobního procesu. Programem Asistenčních voucherů Libereckého kraje je podporována příprava národních i mezinárodních projektů VaV s inovačními aktivitami. Pro podnikatelskou a komerční sféru slouží Regionální inovační program, který prostřednictvím inovačních, technologických a startovacích voucherů podporuje inovační aktivity podnikatelů. Na RIS3 konferencích a dalších akcích jsou zveřejňovány odborné i laické veřejnosti výsledky VaV, inovačních národních i mezinárodních projektů, které byly realizovány v rámci specializovaných oblastí průmyslu Libereckého kraje. Založením regionálních platforem ( Chytřejšíá kraj, Digitalizace , Regiotex) byla nastartována spolupráce jednotlivých aktérů v různých průmyslových oborech, spolupráce na vývojových projektech, výměna zkušeností a know-how.. Prostřednictvím regionální platformy Regiotex je podporována spolupráce s klastry, zejména s klastrem Clutex a českou technologickou platformou pro textil v oblasti přípravy a podpory výzkumných projektů, ale i v oblasti vzdělávání a propagace výsledků VaV. Inteligentní specializace v libereckém regionu je vymezena 8 průmyslovými oblastmi, ve kterých jsou prioritně podporovány projekty VaV prostřednictvím programu Asistenční vouchery a Regionálním inovačním programem. V koncepci Chytřejší kraj budou realizovány projekty s chytrými technologiemi v oblastech veřejného života ( doprava, energetika, kyberbezpečnost, přírodní zdroje). Výchova a vzdělávání budoucích talentů je realizována pomocí soutěží pro žáky studenty základních, středních a vysokých škol - soutěže TalentMagnet, Ideathon

+ 100,00% 0 0,00%

#### Hodnoty indikátorů v roce 2021:

■ Intenzita podnikatelské aktivity v hospodářsky slabých oblastech (počet ekonomických subjektů na 1 000 obyvatel)	252,5 počet
■ Počet firem inkubovaných v Lipo.ink	11 počet
■ Výdaje na vědu a výzkum	3480 mil. Kč
■ Zaměstnaní ve VaV	2475 přepočtené osoby
■ Počet platných patentů	22 počet
■ Počet podpořených voucherů na podporu inovací (inovační, startovací, technologické)	16 počet
■ Index progresivity ekonomické struktury	2,48 index
■ Počet podniků zapojených do klastrů v Libereckém kraji	14 počet podniků
■ Index strukturálního postižení v průmyslu	2 stupeň postižení
■ Intenzita podnikatelské aktivity (počet ekonomických subjektů na 1 000 obyvatel)	270,3 počet
■ Podíl tržeb za přímý export zboží a služeb	68,4 %

## B1 Cestovní ruch jako důležitá součást hospodářství

Specifický cíl naplňován

100,00%

### Souhrnné hodnocení aktivit k naplňování opatření:

Naplňováno	100,00%
Částečně naplňováno	60,00%
Nenaplňováno	0,00%

### Čerpání finančních prostředků na specifický cíl:

LK	18 667 566,21 Kč
DF	1 561 409,44 Kč
EU	

### Slovní hodnocení naplňování jednotlivých opatření:

#### B1.1 Služby a infrastruktura cestovního ruchu

Infrastruktura cestovního ruchu je klíčovým parametrem pro kapacitu území, její propustnost a stanovení limitů. V roce 2021 byl vyhlášen dotiční program 7.10 ROZVOJ DOPROVODNÉ TURISTICKÉ INFRASTRUKTURY - KARAVANOVÁ STÁNÍ. Dále byly formou individuálních dotací podpořeny i další infrastrukturní projekty. Řešeno bylo taktéž budování návštěvnických center pro klíčové produkt Crystal Valley. Rozvoj turistické nabídky a služeb probíhal i pomocí dotičního programu 7. 6. ŘEMESLNÁ A ZÁŽITKOVÁ TURISTIKA.

+ 100,00% 0 0,00%

#### B1.2 Řízení a propagace cestovního ruchu

Cestovní ruch v roce 2021 byl i nadále poznamenána pandemií covid 19. Propagace proto směřovala primárně do období letních měsíců, byly vytvořeny marketingové kampaně jako Skryté skvosty, Železniční tipy na výlety, které zajišťovali rovnoměrnou distribuci návštěvníků a taktéž využití veřejné dopravy. Ve spolupráci s odborem dopravy a společností KORID byly realizovány polepy vozidel v závazku veřejné služby. Klíčovou roli při propagaci a taktéž řízení mají v LK oblastní destinační managementy - Jizerské hory, Český ráj, Krkonoše, Lužické hory a Máchův kraj. Jejich podpora byla v roce 2021 ve výši 1 milion/DMO. Probíhala taktéž elektronizace a zjednodušování systémů řízení cestovního ruchu.

+ 100,00% 0 0,00%

#### B1.3 Lidé v cestovním ruchu

Významným subjektem sdružujícím aktéry v cestovním ruchu je Sdružení pro rozvoj cestovního ruchu v Libereckém kraji. Probíhala také pravidelná školení pracovníků oblastních destinačních managementů, dále pracovníků informačních center atd. Liberecký kraj se taktéž podílel na přípravě komplexního vzdělávacího systému: Akademie destinačního managementu. Přínos cestovního ruchu a budování vztahu místních a turistů byl nově řešeno formou online marketingu.

+ 100,00% 0 0,00%

### Hodnoty indikátorů v roce 2021:

■ Délka značených pěších turistických tras	nedostupný
■ Délka upravovaných běžeckých tratí pro veřejnost	660 km
■ Kapacita hromadných ubytovacích zařízení podle kategorií: hotely	13143 počet
■ Kapacita hromadných ubytovacích zařízení podle kategorií: penziony	15692 počet
■ Kapacita hromadných ubytovacích zařízení podle kategorií: kempy	2234 počet
■ Kapacita hromadných ubytovacích zařízení podle kategorií: chatové osady	3504 počet
■ Kapacita hromadných ubytovacích zařízení podle kategorií: turistické ubytovny	2902 počet
■ Kapacita hromadných ubytovacích zařízení podle kategorií: ostatní hromadná ubytovací zařízení	9694 počet
■ Počet hromadných ubytovacích zařízení: hotely	174 počet
■ Počet hromadných ubytovacích zařízení: penziony	521 počet
■ Počet hromadných ubytovacích zařízení: kempy	31 počet
■ Počet hromadných ubytovacích zařízení: chatové osady	43 počet
■ Počet hromadných ubytovacích zařízení: turistické ubytovny	69 počet
■ Počet hromadných ubytovacích zařízení: ostatní hromadná ubytovací zařízení	189 počet
■ Čisté využití lůžek v hotelech a penzionech	23,3 %
■ Počet hostů v hromadných ubytovacích zařízeních cestovního ruchu	722461 počet
■ Průměrná doba pobytu v hromadných ubytovacích zařízeních	4 dny

■ Počet ekonomických subjektů v ubytování a stravování se sídlem na území obce (CZ NACE 55, 56)	7962 počet
■ Délka vyznačených cykloturistických tras	3382 km
■ Počet turistických informačních center (včetně sezónních)	58 počet
■ Celková výše zaplacených poplatků souvisejících s cestovním ruchem	nedostupný
■ Podíl certifikovaných informačních center na celkovém počtu turistických informačních center (včetně sezónních)	16 počet
■ Počet oblastních certifikovaných destinačních managementů oblasti	5 počet
■ Počet lokálních certifikovaných destinačních managementů oblasti	0 počet
■ Struktura zaměstnanosti podle CZ NACE: I – Ubytování, stravování a pohostinství (podíl zaměstnaných)	2,9 %

**B2 Sport pro každého**

Specifický cíl naplňován

**71,43%****Souhrnné hodnocení aktivit k naplňování opatření:**

Naplňováno	71,43%
Částečně naplňováno	14,29%
Nenaplňováno	9,52%

**Čerpání finančních prostředků na specifický cíl:**

LK	55 210 383,06 Kč
DF	30 513 880,70 Kč
EU	

**Slovní hodnocení naplňování jednotlivých opatření:****B2.1 Sportovní infrastruktura**

B2.1a. Podpora realizována prostřednictvím vyhlášeného dotačního programu zaměřeného na celoroční činnost sportovních organizací (přes 27 mil.), dotačního programu zaměřeného na rozvoj sportovní infrastruktury (přes 7 mil.) a individuální podpora významných sportovních areálů regionu (přes 3,5 mil).	<b>+</b> 75,00%	<b>0</b> 12,50%
B2.1b. Podpora realizována prostřednictvím vyhlášeného dotačního programu zaměřeného na celoroční činnost sportovních organizací (přes 27 mil.), dotačního programu zaměřeného na rozvoj sportovní infrastruktury (přes 7 mil.) a individuální podpora významných sportovních areálů regionu (přes 3,5 mil).		
B2.1e. Podpora realizována prostřednictvím vyhlášeného dotačního programu zaměřeného na celoroční činnost sportovních organizací (přes 27 mil.), dotačního programu zaměřeného na rozvoj sportovní infrastruktury (přes 7 mil.) a individuální podpora významných sportovních areálů regionu (přes 3,5 mil). V rámci naplnění dotačních programů dochází k pravidelné spolupráci OŠMTS, sportovních klubů, neziskových organizací a provozovatelů sportovních areálů.		
B2.1f. Podpora sportovišť pro organizaci sportovních akcí s mezinárodní účastí (např. skokanské můstky v Harrachově)		
B2.1g. Realizováno prostřednictvím dotačního programu "Podpora sportovní infrastruktury"		
B2.1h. V rámci doplňkové činnosti škol je sportovní zázemí nabízeno k pronájmu širší veřejnosti, dotační program "Podpora sportovní infrastruktury"		

**B2.2 Systém a organizace sportu**

B2.2a. Realizováno prostřednictvím zájmových volnočasových aktivit, hrazených kroužků ve školách, dotační program 4-21 Podpora volnočasových aktivit	<b>+</b> 66,67%	<b>0</b> 22,22%
B2.2b. Dotační program 4-26 "Podpora pravidelné sportovní činnosti dětí a mládeže ve sportovních organizacích" (přes 27 mil., 225 podpořených subjektů v r. 2021)		
B2.2c. Formou individuálních dotací podpořeny vybrané elitní sportovní subjekty reprezentující LK, organizace a účast krajské výpravy na Hrách olympiády dětí a mládeže		
B2.2d. Podpora vybraných aktivit prostřednictvím sociálních sítí LK a webových stránek LK např. Jizerská 50 a další, finanční podpora akce Sport live		
B2.2h. Realizováno prostřednictvím dotačního programu 4-26 "Podpora pravidelné sportovní činnosti dětí a mládeže ve sportovních organizacích" např. školení trenérů		
B2.2i. Podpora údržby lyžařských magistrál		

**B2.3 Sportovní akce**

B2.3a. Prostřednictvím dotačního programu 4-23 "Sportovní akce" (přes 1,5 mil., 60 akcí), podpora vybraných akcí formou individuálních dotací např. Mistrovství světa v orientačním biatlonu, Mistrovství republiky ČR v crosscountry, dlouhodobá podpora významných sportovních akcí Libereckého kraje např. Jizerská 50, Memoriál Ludvíka Daňka, Handy cyklo maraton, Svijany open - mezinárodní tenisový turnaj, Rally Bohemia apod.	<b>+</b> 75,00%	<b>0</b> 25,00%
B2.3b. Dotační programy "Sportovní akce a Podpora pravidelné sportovní činnosti dětí a mládeže ve sportovních organizacích", Hry olympiády dětí a mládeže		
B2.3d. Dotační program 4-23 Sportovní akce, finanční podpora významných akcí LK včetně mezinárodních př. Macha lake, JBC4X revelations		

**Hodnoty indikátorů v roce 2021:**

■ Počet rekonstruovaných sportovišť za pomoci LK	5 počet
■ Počet tělovýchovných jednot (sportovních klubů) v rámci České unie sportu	356 počet
■ Počet členů České unie sportu	53815 počet
■ Počet podpořených sportovních akcí Libereckým krajem	90 počet

**B3 Živá kultura a kulturní dědictví**

Specifický cíl naplňován

**100,00%**

## Souhrnné hodnocení aktivit k naplňování opatření:

Naplňováno	100,00%
Částečně naplňováno	66,67%
Nenaplňováno	0,00%

## Čerpání finančních prostředků na specifický cíl:

LK	210 232 781,59 Kč
DF	9 364 459,35 Kč
EU	225 752,37 Kč

## Slovní hodnocení naplňování jednotlivých opatření:

**B3.1 Kultura**

Odbor kultury pomáhá při vzájemné spolupráci subjektů v oblasti kultury a propojování kulturních aktivit. Významným nástrojem je dotační titul 7.1 Kulturní aktivity v Libereckém kraji a dále individuální dotace pro významn akce. V roce 2021 se taktéž začalo s realizací studia mapování kulturně - kreativních průmyslů. Kulturní příspěvkové organizace Libereckého kraje pokračovaly v rovoji.

+ 100,00% 0 0,00%

**B3.2 Kulturní dědictví**

Péče o kulturní dědictví je primárně prováděna prostřednictvím dotačních titulů zaměřených na jejich obnovu. Konkrétně jde o individuální dotace, dále o dotační tituly 7.2 ZÁCHRANA A OBNOVA PAMÁTEK V LIBERECKÉM KRAJI a dotačního titulu 7. 3 STAVEBNĚ HISTORICKÝ PRŮZKUM, který je zaměřen tvorbu stavebně historických průzkumů architektonicky cenných staveb. Propagace a popularizace je naplňována prostřednictvím konání Dnů lidové architektury, soutěže Památka roku Libereckého kraje a odměny vítězi Ceny o nejlepší přípravu a realizaci Programu regenerace městských památkových rezervací a městských památkových zón na úrovni Libereckého kraje.

+ 100,00% 0 0,00%

## Hodnoty indikátorů v roce 2021:

■ Počet čtenářů registrovaných v knihovnách	38070 počet
■ Počet obsluhovaných knihoven v rámci výkonu regionálních funkcí	211 počet
■ Počet návštěvníků kulturních zařízení dle druhu zařízení: galerie + muzea + památníky	297191 počet
■ Počet kulturně-vzdělávacích akcí uskutečněných v příspěvkových organizacích kraje	662 počet
■ Počet uskutečněných výstav v příspěvkových organizacích kraje	185 počet
■ Počet kin se stálým provozem	nedostupný
■ Počet návštěvníků nemovitých kulturních památek	490,2 počet
■ Počet památkových objektů zpřístupněných návštěvníkům za vstupné	21 počet
■ Počet kulturních akcí pořádaných v památkových objektech zpřístupněných návštěvníkům za vstupné	nedostupný

## C1 Spolehlivá doprava

Specifický cíl naplňován

82,35%

### Souhrnné hodnocení aktivit k naplňování opatření:

Naplňováno	82,35%
Částečně naplňováno	27,45%
Nenaplňováno	11,76%

### Čerpání finančních prostředků na specifický cíl:

LK	2 310 121 276,39 Kč
DF	14 985 809,50 Kč
EU	467 032 550,83 Kč

### Slovní hodnocení naplňování jednotlivých opatření:

#### C1.1 Silniční doprava

Aktivity pro státní silnice jsou v gesci ŘSD. Cíl je postupně naplňován. Cíl je svým charakterem záležitostí dlouhodobé a trvalé realizace. V ZÚR Libereckého kraje je zanesen severní koridor pro R(D) 35 včetně napojení regionu Semilská z MÚK Žernov.

V roce 2021 byl postaven obchvat Zákup. Projektová příprava parkovacího domu u KÚLK.

+ 75,00% 0 25,00%

#### C1.2 Drážní doprava

Průběžná oprava železničních tratí, mostních objektů a tunelů, zejména na tratích 030, 036. Na území LK není dosud realizována (ani plánována) elektrizace, přestože Liberecký kraj své požadavky již definoval. Konkurenceschopné spojení je zajištěno zejména směrem do Německa a Ústeckého kraje, částečně pak směrem do Středočeského kraje (směr Mladá Boleslav). Naopak není naplňováno konkurenceschopné spojení vůči relaci Liberec - Hradec Králové a zejména vůči relaci Liberec - Praha. Ve většině případů je podpora a rozvoj přímých železničních linek bez nutnosti přestupu naplňována i ve spolupráci se sousedními kraji. Liberecký kraj postupně modernizuje vozový park a Správa železnic postupně modernizuje tratě a žel. stanice/zastávky. Podpora zajištění doplňkových služeb na železnici (ve vlaku i ve stanici) probíhá ve spolupráci s dopravci, případně městy.

+ 75,00% 0 0,00%

#### C1.3 Ostatní druhy doprava

Aktivity v oblasti bezmotorové dopravy jsou podporovány v rámci Dotačního fondu - Program 6.1 rozvoj cyklistické dopravy a Program 6.3 Podpora projektové přípravy. V roce 2021 se zahájila stavba cyklostezky U Hrabarů (Odra-Nisa). V rámci fondu malých projektů byla proznačena oblast Frýdlantska.

V rámci projektové přípravy budoucích páteřních cyklotras jsou uvažovány bezpečností a bezbariérové prvky. Liberecký kraj podporuje každoročně výchovu na dětských dopravních hřištích.

+ 100,00% 0 0,00%

#### C1.4 Dopravní obslužnost

Provozování centrálního dispečinku veřejné dopravy IDOL pro příměstské autobusové linky a vlakové spoje, zapojení systémů MHD Česká Lípa, Jablonec n.N. a připravenost pro MHD Liberec. Stabilizovaný provoz sezónních skibusů a cyklobusů ve všech turisticky atraktivních územích (Krkonoše, Jizerské hory, Český ráj, Lužické hory). Zavedení koncepce mezikrajských linek směrem do Středočeského kraje a Prahy. Zavedení mezinárodní linky Zittau - Bogatynia - Frýdlant - Świeradów-Zdrój. Stabilizace koncepce spojení směrem do Královéhradeckého kraje. Úzká spolupráce s Ústeckým krajem v oblasti železniční dopravy (linky L2, L4, R22 a U11), aj. Aktuálně v přípravě dopravní Terminál Semily. Výhledově je potřebné dokončení projektů Terminálů Liberec a Jablonec nad Nisou. Postupně řešeno ve spolupráci s obcemi, KSS LK a dalšími subjekty. Zvýšení podílu moderních, ekologických a bezbariérových dopravních prostředků pro veřejnou dopravu řešeno v rámci smluv v linkové i železniční dopravě uzavíraných po r. 2019. Dlouhodobě dochází k rozvoji rozsahu dopravní obslužnosti. Součástí IDS IDOL je také příznivá Tarifní politika. Zdržitelné standardy jsou nastaveny jak pro rozsah dopravní obslužnosti, tak pro kvalitu vozidel. Přizpůsobování systému veřejné hromadné dopravy měnícímu se dopravnímu chování a potřebám obyvatel řešeno jak v rámci rozsahu dopravní obslužnosti, tak postupným zaváděním moderních technologií odbavení cestujících. Spolupráce odboru dopravní obslužnosti a cestovního ruchu. Společná propagace. V r. 2022 (resp. od prosince 2021) zavedena mobilní aplikace Idolka. Další rozvoj připravován pro r. 2023.

+ 100,00% 0 0,00%

#### C1.5 Řízení a propojování dopravy

Schlálený Plán dopravní obslužnosti LK. Propojení různých forem dopravy a řešení spolupráce všech druhů dopravy se systémem veřejné dopravy osob je řešeno postupně jak v oblasti dopravní infrastruktury, tak v oblasti chytrých technologií. Podpora aktivit v oblasti dopravní výchovy a bezpečnosti provozu je v souladu s Ročním plánem činností BESIP v LK schváleným RK. Např. zajištění dopravy dětí na dopravní výchovu na DDH v LK, podpora dopravních soutěží mladých cyklistů, podpora dopravní výchovy v MŠ a ZŠ v LK, kurzy pro mladé a začínající řidiče, kurzy pro motocyklisty, semináře pro studenty SŠ ad.

+ 57,14% 0 0,00%

### Hodnoty indikátorů v roce 2021:

Počet silničních propojení do zahraničí	nedostupný
Počet realizovaných obchvatů	nedostupný

■ Počet realizovaných přeložek:silnice I. třídy	nedostupný
■ Počet realizovaných přeložek:silnice II. třídy	nedostupný
■ Počet realizovaných přeložek:silnice III. třídy	nedostupný
■ Délka realizovaných obchvatů	nedostupný
■ Délka realizovaných přeložek: silnice I. třídy	nedostupný
■ Délka realizovaných přeložek: silnice II. třídy	nedostupný
■ Délka realizovaných přeložek: silnice III. třídy	nedostupný
■ Stavební stav povrchů vozovek silnic I. třídy: kategorie 1 – výborný	nedostupný
■ Stavební stav povrchů vozovek silnic I. třídy: kategorie 2 – dobrý	nedostupný
■ Stavební stav povrchů vozovek silnic I. třídy: kategorie 3 – vyhovující	nedostupný
■ Stavební stav povrchů vozovek silnic I. třídy: kategorie 4 – nevyhovující	nedostupný
■ Stavební stav povrchů vozovek silnic I. třídy: kategorie 5 - havarijní	nedostupný
■ Stavební stav povrchů vozovek silnic II. a III. třídy: kategorie 1 – výborný	nedostupný
■ Stavební stav povrchů vozovek silnic II. a III. třídy: kategorie 2 – dobrý	nedostupný
■ Stavební stav povrchů vozovek silnic II. a III. třídy: kategorie 3 – vyhovující	nedostupný
■ Stavební stav povrchů vozovek silnic II. a III. třídy: kategorie 4 – nevyhovující	nedostupný
■ Stavební stav povrchů vozovek silnic II. a III. třídy: kategorie 5 - havarijní	nedostupný
■ Podíl železničních zastávek vybavených bezbariérovým přístupem	nedostupný
■ Počet železničních propojení do zahraničí	3 počet
■ Podíl železničních přejezdů vybavených světelným nebo mechanickým zabezpečovacím zařízením na celkovém počtu železničních přejezdů	nedostupný
■ Podíl rekonstruovaných tramvajových tratí na celkové délce (od r. 1990)	nedostupný
■ Délka nově postavených tramvajových tratí	0 km
■ Délka železničních tratí dle jejich technického stavu: číslo kvality 1	nedostupný
■ Délka železničních tratí dle jejich technického stavu: číslo kvality 2	nedostupný
■ Délka železničních tratí dle jejich technického stavu: číslo kvality 3	nedostupný
■ Počet železničních mostů dle jejich technického stavu: kategorie 1 – dobrý	nedostupný
■ Počet železničních mostů dle jejich technického stavu: kategorie 2 – vyhovující	nedostupný
■ Počet železničních mostů dle jejich technického stavu: kategorie 3 - nevyhovující	nedostupný
■ Počet železničních tunelů dle jejich technického stavu: kategorie 1 – dobrý	nedostupný
■ Počet železničních tunelů dle jejich technického stavu: kategorie 2 – vyhovující	nedostupný
■ Počet železničních tunelů dle jejich technického stavu: kategorie 3 - nevyhovující	nedostupný
■ Podíl objemu železniční nákladní dopravy na celkovém objemu železniční a silniční nákladní dopravy	1,7 %
■ Délka značených cyklotras	nedostupný
■ Délka značených pěších turistických tras	2862 km
■ Délka upravovaných lyžařských běžeckých tratí pro veřejnost	nedostupný
■ Počet přestupních terminálů nebo míst mezi jednotlivými systémy veřejné dopravy	nedostupný
■ Podíl vlak. spojů veřejné dopravy s bezbariérovým přístupem	80 %
■ Podíl tramvaj. vozidel veřejné dopravy s bezbariérovým přístupem	36 %
■ Podíl autobusových spojů příměstské veřejné dopravy s bezbariérovým přístupem	75 %
■ Podíl vozidel městské autobusové dopravy s bezbariérovým přístupem	97,2 %
■ Počet vlkm v železniční dopravě objednaných Libereckým krajem	4540158 vlkm

■ Počet vozokm v autobusové dopravě objednaných Libereckým krajem	14865133 vozokm
■ Počet vozidel veřejné dopravy vybavených navigačním a lokalizačním systémem	350 počet
■ Počet vlakových spojů s rozšířenou přepravou jízdních kol	nedostupný
■ Poměr počtu spojů veřejné dopravy ve středu a v neděli	233 %
■ Počet přepravených cestujících podle jednotlivých druhů veřejné dopravy: veřejná autobusová doprava v rámci kraje	6000000 počet
■ Počet přepravených cestujících podle jednotlivých druhů veřejné dopravy: MHD	33479700 počet
■ Počet přepravených cestujících podle jednotlivých druhů veřejné dopravy: železniční doprava	4000000 počet
■ Počet míst pro kontrolu a odstavování nákladních vozidel	7 počet
■ Počet telematických zařízení na silniční síti (světelné informační tabule, proměnlivé dopravní značení, meteohlásky)	nedostupný
■ Počet dopravních nehod na 1000 obyvatel	10,6 počet



## C2 Chytré sítě

Specifický cíl naplňován

**73,53%**

### Souhrnné hodnocení aktivit k naplňování opatření:

Naplňováno	73,53%
Částečně naplňováno	20,59%
Nenaplňováno	11,76%

### Čerpání finančních prostředků na specifický cíl:

LK	28 485 838,02 Kč
DF	
EU	379 258 639,58 Kč

### Slovní hodnocení naplňování jednotlivých opatření:

#### C2.1 Energetika

Probíhá dlouhodobě koordinace se společností ČEZ Distribuce ve věci provozování trafostanic včetně řešení majetkoprávních záležitostí. Podpora výstavby plynovodního řadu ve Velkých Hamrech, dále pak projektování zdrojů vytápění při rekonstrukcích a výstavbě na zemní plyn. Kolektorové sítě nejsou z důvodu finanční a stavbě technické náročnosti na území LK realizovány, o areálových realizacích nejsou dostupné žádné informační zdroje. Probíhá diskuze o využití mikroostrovních systémů - veřejné osvětlení, jízdní řády apod. Dokončení decentralizace CZT v Jablonci nad Nisou. Dobíjecí a plnicí stanice jsou maximálně využívány. V rámci projektů venkovních úprav jsou využívány šetrné přístupy. Využívání pokročilých systémů měření a regulace při výstavbě, zapojení online monitoringu spotřeb a dálkového přenosu dat, online dispečinky pro správu kotelen. Využívání tepelněizolačně efektivnějších materiálů. Podpora inkubovaných firem v rámci LiPoINK - Hardwaro apod. Příprava projektů FVE elektráren. Přechod od vytápění zemním plynem na tepelná čerpadla. Pokračování v odběru tepla již připojenými OM.

**+** 73,33% **0** 0,00%

#### C2.2 Vodní hospodářství

Podpora vodohospodářské infrastruktury z Fondu ochrany vod, aktualizace PRVK, spoluúčast na národních a evropských dotacích. Speciální podpora pro obce ohrožené těžbou v dole Turow.

**+** 76,92% **0** 23,08%

#### C2.3 Informační a komunikační technologie

Liberecký kraj podporuje integraci systémů s cílem efektivního sdílení a vytěžování dat. Usiluje stále o zvýšení bezpečnosti informačních technologií, sleduje vývoj a trend v této oblasti a aplikuje je do běžného provozu. Liberecký kraj dále poskytuje vybrané systémy svým uživatelům z řad příspěvkových organizací či obcí. K těmto systémům zajišťuje i odborné i uživatelské školení. LK sám nasazuje informační technologie, které slouží k zvýšení úrovně digitalizace veřejné správy a jejímu zefektivnění. Smart City, Smart Venkov aktivity byly naplňovány v rámci koncepce Chytřejší kraj pro Liberecký kraj a naplňování jeho Akčního plánu.

**+** 66,67% **0** 33,33%

### Hodnoty indikátorů v roce 2021:

Počet ICT odborníků	nedostupný
Podíl studentů ICT oborů na celkovém počtu studentů VŠ vzdělávání	6,1 %
Podíl domácností odebírajících plyn na celkovém počtu domácnosti	45,8 %
Množství energeticky využitých odpadů ve spalovnách odpadů	92138 t
Počet veřejných stanic CNG	7 počet
Počet veřejných nabíjecích stanic elektromobilů	21 počet
Počet ukončených projektů na snížení energetické náročnosti budov v majetku Libereckého kraje	3 počet
Instalovaný výkon elektrizační soustavy	233,6 MW
Výroba elektřiny brutto	450,6 GWh
Spotřeba elektřiny v domácnostech na 1 obyvatele	1937,4 kWh
Spotřeba elektřiny netto	2580,4 GWh
Podíl obyvatel žijících v domech napojených na: kanalizaci s napojením na ČOV pro veřejnou spotřebu	73,1 %
Podíl obyvatel žijících v domech napojených na: veřejný vodovod	nedostupný
Podíl obyvatel zásobovaných vodou z vodovodů na celkovém počtu obyvatel	94,4 %

■ Podíl obyvatel napojených na kanalizaci s koncovkou ČOV na celkovém počtu obyvatel	73,1 %
■ Podíl obyvatel bydlících v domech napojených na kanalizaci na celkovém počtu obyvatel	74,3 %
■ Celková kapacita ČOV	134427 m3/den
■ Podíl čištěných odpadních vod na celkovém množství vypouštěných vod do kanalizace	97,2 %
■ Počet akcí obnovy a výstavby vodohospodářské infrastruktury podpořených z rozpočtu kraje	24 počet
■ Objem vypouštěné odpadní vody do kanalizace	16806 tis. m3
■ Spotřeba vody na 1 obyvatele za 1 den v domácnostech	92,1 m3
■ Spotřeba vody na 1 obyvatele za 1 den ostatní	31,7 m3
■ Ztráty vody v trubní síti (podíl ztrát na vyrobené vodě)	21,2 %
■ Podíl domácností vybavených připojením k Internetu na celkovém počtu domácností	nedostupný
■ Podíl uživatelů internetu ve věku 16+ využívající mobilní telefon k přístupu internetu	nedostupný
■ Podíl jednotlivců s přístupem k internetu na celkovém počtu obyvatel	nedostupný
■ Podíl domácností vybavených vysokorychlostním připojením k Internetu (přes pevnou telefonní síť nebo optický kabel) na celkovém počtu domácností	nedostupný

## D1 Vzdělávání pro budoucnost

Specifický cíl naplňován

**97,30%**

### Souhrnné hodnocení aktivit k naplňování opatření:

Naplňováno	97,30%
Částečně naplňováno	18,92%
Nenaplňováno	0,00%

### Čerpání finančních prostředků na specifický cíl:

LK	7 836 452 002,38 Kč
DF	3 551 364,00 Kč
EU	103 724 676,61 Kč

### Slovní hodnocení naplňování jednotlivých opatření:

#### D1.1 Zaměstnanci ve vzdělávání

D1.1a. Využívání kurzů Centra vzdělanosti LK při SŠ a MŠ, Na Bojišti, Liberec i kurzů dalších poskytovatelů včetně NIDV a NPI, další vzdělávání pedagogických pracovníků je dle konkrétních kariérových potřeb a kompetencí pedagogů koordinováno jednotlivými školami, individuální dotace ve výši 50.000 Kč pro Pražský inovační institut, z.ú., na projekt Rozhraní recenzního portálu a agregátoru vzdělávacích kurzů DVPP pro Liberecký kraj

**+** 100,00% **0** 0,00%

D1.1b. Školy - autorizační osoby a určené osoby v rámci poskytování profesních kvalifikací musí splňovat kompetenční podmínky stanovené zák. 179/2006 Sb. Rozvoj kompetencí lektorů cizích poskytovatelů DVPP není sledován.

D1.1c. Využívání DVPP, metodická podpora zřizovatelů - organizace pravidelných metodických porad, v rámci projektu KAP LK se uskutečňují pravidelná setkání s řediteli středních škol v Libereckém kraji, realizace projektu Technické univerzity Liberec "Kvalita sociálního klimatu učitelských sborů ZŠ a SŠ a možné intervence" na vybraných školách v LK

D1.1d. Vzdělávání je zpravidla realizováno jednotlivými školami v rámci DVPP či aktivit směřovaných ke zlepšení klima školy, v rámci projektu KAP LK se uskutečňují pravidelná setkání s řediteli středních škol v Libereckém kraji

D1.1e. Pregraduální vzdělávání je v kompetenci vysokých škol a MŠMT, další příprava pedagogů zahrnuje DVPP v rámci jednotlivých škol (běžných i speciálních) i činnosti školních poradenských pracovišť. Je naplňováno i systematickým metodickým vedením Pedagogicko-psychologickými poradnami a Speciálně pedagogickými centry.

D1.1f. Je realizováno zpravidla v rámci aktivit škol např. projektové dny na školách, tématické dny, společné exkurze, DVPP pedagogických sborů, realizace programů primární prevence rizikového chování, aktivity v rámci projektu Kraje pro bezpečný internet, realizace projektu Technické univerzity Liberec "Kvalita sociálního klimatu učitelských sborů ZŠ a SŠ a možné intervence" na vybraných školách v LK, spolupráce škol s místními nevládními organizacemi dle potřeb nař. Člověk v tísni, zajištění bezplatného školního stravování pro děti, jejichž rodiče jsou v hmotné nouzi - projekt Potravinová pomoc dětem v Libereckém kraji - školní rok 2021/2022 73 škol, dotační program Libereckého kraje - Specifická primární prevence rizikového chování (v roce 2021 podpořeno 20 projektů celkovou částkou 378.550 Kč), V rámci projektu NAKAP LK II je realizována podaktivita "Platforma pro rovné příležitosti" v KA 6

D1.1g. Odborně zaměřené kurzy v rámci DVPP od externích poskytovatelů, supervize, realizace projektu Technické univerzity Liberec "Kvalita sociálního klimatu učitelských sborů ZŠ a SŠ a možné intervence" na vybraných školách v LK

D1.1h. Maximální podpora existence všech legislativních pozic školních poradenských pracovišť v koncepčních dokumentech regionálního školství, v rámci projektu NAKAP LK II KA 7 - tzv. "šablony", využívání aktivit v rámci projektů např. podpora pozice sociálního pracovníka Libereckých škol v rámci projektu Férové školy.

## D1.2 Rovné příležitosti ke vzdělávání

D1.2a.Podpora pracovišť PPP a SPC v celém kraji v rámci rozpočtu kraje

+ 100,00% 0 0,00%

D1.2b.DVPP, podpora a metodické vedení škol PPP, SPC, nákup kompenzačních pomůcek v rámci rozpočtů škol, dotační program Libereckého kraje - Podpora kompenzačních pomůcek pro žáky s podpůrnými opatřeními (v roce 2021 podpořeno 7 projektů celkovou částkou 291.402 Kč)

D1.2c.Aktivity pedagogicko-psychologických poraden včetně koordinátora pro nadané žáky v kraji (PPP Semily), nabídka vzdělávacích programů od externích poskytovatelů např. IQ landie, Technická univerzita v Liberci (Dětská univerzita). Organizace a realizace vědomostních, sportovních a uměleckých soutěží v rámci projektu Libereckého kraje "Okresní a krajská kola soutěží" ve spolupráci se školami a školskými zařízeními pro zájmové vzdělávání a dalšími subjekty - Menza ČR, Krajská rada AŠSK, Česká geografická společnost, V rámci projektu NAKAP LK II naplňováno pomocí KA 3 - Zkvalitnění péče o nadané žáky

D1.2d.Síť školských koordinátorů primární prevence rizikového chování je tvořena krajským školským koordinátorem prevence (pracovník krajského úřadu, OŠMTS), metodiky prevence (PPP) a školními metodiky prevence. Tato oblast je naplňována aktivitami metodiků primární prevence v rámci školských poradenských pracovišť, školními metodiky prevence, pravidelným metodickým vedením, porady metodiků primární prevence vedené PPP, krajským školským koordinátorem, programy primární prevence externích poskytovatelů např. Maják, o.p.s., ADVAITA, z. ú.,MOST K NADĚJI, Pločie ČR a městská policie, projekt Kraje pro bezpečný internet realizovaný pod záštitou Asociace krajů ČR.

D1.2e.Aktivity kariérových poradců na jednotlivých školách i v rámci tématicky zaměřených programů PPP, podpora vertikálního i horizontálního prostupnosti oborů SŠ, rozsáhlý Stipendijní program pro vybrané obory středních škol v LK (již 27 oborů), organizace kurzů v určených školách v kraji pro doplnění základního vzdělání, v rámci projektu NAKAP LK II naplňováno pomocí podaktivit "Harmonizační pobyty pro žáky SŠ" - KA 5

D1.2f.Podpora prostupnosti oborů, organizace burz škol (Educa, burzy škol v České Lípě, Frýdlantu, Semilech...), spolupráce s Úřadem práce, aktivity kariérového poradenství ve školách, nabídka profesních kvalifikací (v r. 2021 8 škol v LK) dle zák. 179/2006 Sb.

D1.2g.Pozice a aktivity kariérových poradců v rámci školních poradenských pracovišť, organizace každoročních burz škol (Educa, Semily, Turnov), V rámci projektu NAKAP LK II naplňováno pomocí KA 5 - Kariérové poradenství pro učitele základních škol a KA 7 - tzv. "šablony" využití finančních prostředků na kariérového poradce ve střední škole

## D1.3 Infrastruktura a vybavení vzdělávacích zařízení

D1.3a.V rámci projektu NAKAP LK II naplňováno pomocí klíčové aktivity KA 2 - Podpora polytechnického vzdělávání, především nákupem investičního a neinvestičního majetku partnerům projektu, další investice do škol, v roce 2021 : realizace projektu "Školy bez bariér" u 7 vybraných PO.

+ 83,33% 0 16,67%

D1.3b.Zřízení a rozvoj Center odborného vzdělávání (v LK již 8), v rámci projektu NAKAP LK II naplňováno pomocí klíčové aktivity KA 2 - Podpora polytechnického vzdělávání, především nákupem investičního a neinvestičního majetku partnerům projektu a další investice např. pořízení vybavení v rámci programu Centra odborné přípravy pro Střední zdravotnickou školu a Střední odbornou školu, Česká Lípa ve výši 1,6 mil. Kč , pravidelné využívání zázemí a odborných učeben a dílen IQ Landie školami

D1.3c.Podpora vybavení škol, rozvoj distanční výuky (i zkušebně), pořizování digitálních pomůcek, notebooků, kamer, tabletů aj. z dotace Národního plánu obnovy, investice do vybavení v rámci rozpočtů školy, investice zřizovatelů, webové stránky škol, využívání různých forem reklamy a propagace školy

D1.3d.Dotační fond LK 4.1 - program volnočasových aktivit - podpořeno celkem 72 projektů finanční podporou ve výši 2.897.750 Kč., trvalá spolupráce s neziskovými organizacemi v jednotlivých regionech, každoroční rozšiřování kapacit školních družin, klubů, DDM i ZUŠ dle potřeb a pravidel legislativy, z rozpočtu LK podpořeny projekty: "Účast Českolipského klubu malých deburjářů při Gymnáziu Česká Lípa na EXPO SCIENCES ASIA 2022 v Dubaji" a Klub přátel Severáčku - "videoklip Requiem za Lidice"

D1.3e.Aktivity a investice jednotlivých zřizovatelů, za LK např. pořízení herních prvků u Dětského domova v Jablonném v Podještědí a v Dětském domově, Základní škole a Mateřské škole v Krompachu

D1.3f.V externích institucích není sledováno.

## D1.4 Kvalita a efektivita vzdělávání

D1.4a.Příprava Projektu NSK "UpSkilling", podpora a realizace profesních kvalifikací a úplných profesních kvalifikací v rámci zák. 179/2006 Sb. (v r. 2021 v LK 8 škol nabízejících přes 90 profesních kvalifikací

+ 100,00% 0 0,00%

D1.4b.Výuka některých předmětů v cizím jazyce v Gymnáziu Dr. Randy Jablonec n.N., v rámci projektu KAP LK se uskutečňují pravidelná setkání s řediteli středních škol v Libereckém kraji

D1.4c.Realizováno v rámci ŠVP napříč vzdělávací soustavou, realizace tematicky zaměřených a preventivních programů v rámci škol i od externích poskytovatelů např. environmentální vzdělávání a vzdělávání pro udržitelný rozvoj (sít programů MRKEV), programy finanční gramotnosti, výuka komunikačních dovedností atd.

D1.4d.Realizace aktivit vedoucích ke zlepšování klimatu školy (burzy, projektové dny, tematické vzdělávání), v rámci projektu NAKAP LK II se konají metodická centra a platformy zaměřená na zatraktivnění výuky na ZŠ, využívání DVPP, podpora rozšiřování všech funkcí školních poradenských pracovišť, preventivní programy včetně dotačního programu LK Specifická primární prevence rizikového chování, využití školních vzdělávacích programů v rámci strategie a dlouhodobého plánování zaměření škol, využívání metod propagace školy

D1.4e.Budování center odborného vzdělávání - v LK již 8 COV a další investice do středních škol v r. 2021 např. pořízení vybavení v rámci programu Centra odborné přípravy pro Střední školu hospodářskou a lesnickou, Frýdlant za 2 mil. , Stipendijní program LK pro vybrané obory středních škol včetně oborů technického zaměření, burzy škol, Educa, využívání odborného zázemí IQ Landie, realizace kurzů Dětské univerzity při TUL, v rámci projektu NAKAP LK II naplňováno pomocí klíčové aktivity KA 2 - Podpora polytechnického vzdělávání, především nákupem investičního a neinvestičního majetku partnerům projektu D1.4f.Spolupráce s Úřadem práce, Stipendijní program LK pro vybrané obory středních škol (již 27 podporovaných oborů), činnost kariérových poradců na školách, spolupráce se zaměstnavateli a dalšími partnery (např. Hospodářská komora), uzavírání sektorových dohod, Podpora projektů zaměřených na vzdělávání mládeže v technických a přírodovědných oborech realizovaných IQL a TUL, dotační program Ministerstva zemědělství (centra odborné přípravy) pro zemědělské, lesnické a potravinářské obory k nákupu pomůcek (v LK zapojeny 2 školy), v rámci projektu NAKAP LK II naplňováno pomocí klíčové aktivity KA 2 - Podpora polytechnického vzdělávání, především nákupem investičního a neinvestičního majetku partnerům projektu

D1.4g.Tematické vzdělávání žáků škol v rámci školních vzdělávacích programů, realizace programů externích poskytovatelů ve školách, podpora jazykového vzdělávání a vzdělávání v informačních technologiích atd., Dětská univerzita při TUL, v rámci projektu KAP LK se uskutečňují pravidelná setkání s řediteli středních škol v LK

D1.4h.Realizace besed na školách v rámci kariérového poradenství

D1.4i.Realizace kurzů dalšího a celoživotního vzdělávání ve školách včetně profesních kvalifikací dle z. 179/2006 Sb., realizace hospodářské činnosti škol navázaná na obory škol a vykonávání odborné praxe (např. provoz autodielen, službové provozy atd.)

D1.4j.Projektové a tematické dny ve školách, burzy, vánoční aktivity, v r. 2021 podpora pozice sociálního pracovníka ve škole v rámci projektu Férové školy v Libererci, spolupráce škol s místními nevládními organizacemi dle potřeb nař. Člověk v tísni, spolupráce škol s místními nevládními organizacemi dle potřeb nař. Člověk v tísni, zajištění bezplatného školního stravování pro děti, jejichž rodiče jsou v hmotné nouzi - projekt Potravinová pomoc dětem v Libereckém kraji - školní rok 2021/2022 73 škol, porada vedoucích pracovníků OSPOD s řediteli dětských domovů

D1.4k.Realizace Stipendijního programu LK pro vybrané obory SŠ (27 oborů), sektorové dohody, využívání stáží odborných pedagogů v rámci DVPP

D1.4l.Pravidelné porady škol se zřizovateli včetně metodického vedení, výměna příkladů dobré praxe, propagace školy

D1.4m.Tematické vzdělávání žáků škol v rámci školních vzdělávacích programů, realizace programů externích poskytovatelů ve školách (programy prevence), aktivity škol podporované sdruženími rodičů škol (např. exkurze, návštěva divadel), podpora neformálního vzdělávání prostřednictvím dotačního programu (DF LK 4.1 - Podpora volnočasových aktivit), z dotačního programu Specifické primární prevence rizikového chování lze hradit i adaptační kurzy apod. mimo školu

D1.4n.Příprava Projektu NSK "UpSkilling", podpora a realizace profesních kvalifikací a úplných profesních kvalifikací v rámci zák. 179/2006 Sb. (v r. 2021 v LK 8 škol nabízejících přes 90 profesních kvalifikací

D1.4o.Vlastní hodnocení škol a hodnocení Českou školní inspekcí je realizováno dle školského zákona, další hodnocení zejména v rámci vnitřní organizace škol, rozvoj a aplikace všech možností hodnocení ve školách i testování žáků ve zlomových bodech vzdělávání, OŠMTS dlouhodobě spravuje systém hodnocení škol zřizovaných LK

D1.4p.Prostřednictvím výročních zpráv škol, OŠMTS KÚ LK, kontrolní činnosti České školní inspekce, pravidelné analýzy v rámci dlouhodobých koncepčních dokumentů

### Hodnoty indikátorů v roce 2021:

■ Počet autorizovaných osob pro ověřování a uznávání výsledků dalšího vzdělávání	8 počet
■ Podíl nekvalifikovaných pedagogů na celkovém počtu pedagogů na školách všech stupňů (MŠ, ZŠ, SŠ, VOŠ)	8,65 %
■ Podíl žáků základního vzdělávání individuálně integrovaných a ve speciálních třídách na celkovém počtu žáků základního vzdělávání	12,78 %
■ Počet speciálně pedagogických center	5 počet

■ Počet pedagogicko-psychologických poraden	4 počet
■ Podíl účastníků zájmového vzdělávání ve školských zařízeních na počtu žáků základního vzdělávání	53,44 %
■ Počet center odborného vzdělávání	8 počet
■ Počet středisek volného času	17 počet
■ Počet domů dětí a mládeže	16 počet
■ Počet žáků oborů odborného vzdělávání (SŠ)	11943 počet

## D2 Zodpovědná péče o zdraví

Specifický cíl naplňován

**79,41%**

### Souhrnné hodnocení aktivit k naplňování opatření:

Naplňováno	79,41%
Částečně naplňováno	0,00%
Nenaplňováno	5,88%

### Čerpání finančních prostředků na specifický cíl:

LK	451 657 504,44 Kč
DF	1 330 723,00 Kč
EU	0,00 Kč

### Slovní hodnocení naplňování jednotlivých opatření:

#### D2.1 Prevence a péče o zdraví

Prostřednictvím dotačního titulu z DF LK č. 9.2. Podpora preventivních a léčebných projektů a č. 9.1. Podpora ozdravných a rekondičních pobytů pro zdravotně/ tělesně postižené občany byla naplňována všechna opatření kromě D2.1e. Opatření D2.1e. O sdílení informací, zkušeností a příkladů dobré praxe v oblasti prevence s podpory zdraví nebylo naplňováno z důvodu pandemie Covid-19. + 83,33% 0 0,00%

#### D2.2 Lidé ve zdravotnictví

Administrativní podpora při zajištění vzdělávání zdravotnických pracovníků (D2.2a.). Podpora praktických lékařů při získávání akreditace pro vzdělávání lékařů. Administrativní podpora pro získávání rezidentů do ordinací (D2.2c). Je naplňováno ze strany nemocnic (D2.2e.). Prostřednictvím dotačního titulu 9.2. Podpora organizací (Vikýř Jablonec nad Nisou) zajišťujících podporu pro rodinné pečující (D2.2f.). + 66,67% 0 33,33%

#### D2.3 Síť zdravotních služeb

Metodické vedení starostů obcí a měst při realizaci výběrových řízení na poskytovatele zdravotních služeb před uzavřením smluv se zdravotními pojišťovnami (D2.3a.). Finanční podpora specializovaných zdravotnických zařízení - např. Ústav chirurgie ruky a plastické chirurgie Vysoké nad Jizerou (D2.3b.). Viz komentář u D2.3a. Podpora vzniku nových terénních služeb při výběrových řízeních na poskytovatele zdravotních služeb před uzavřením smluv se zdravotními pojišťovnami (D2.3d.). Zajištění úvěru pro financování první etapy modernizace KNL (D2.3e.). Nebylo naplňováno z důvodu pandemie Covid-19 (D2.3f.). Podpora sítě geriatrických ambulancí - např. EUC, MUDr. Kašparová (D2.3g.). Finanční podpora LK modernizace infrastruktury v některých páteřních nemocnicích - např. KNL, MMN, Česká Lípa (D2.3h.). Realizace projektů za účelem odstranění bariér u zdravotnických zařízení založených krajem - např. lávka v České Lípě (D2. 3i.). Podpora ZZS LK. Propojování zajištěno prostřednictvím Krajské koordinační skupiny pro duševní zdraví, spoluprací s neziskovou organizací FOKUS , návaznost na lůžka psychiatrických nemocnic (D2.3k.). + 90,91% 0 0,00%

#### D2.4 Řízení zdravotních služeb

Spolupráce LK s VZP na mapování sítě zdravotní sítě a vztahů - dostupnost praktických lékařů pro děti a dorost, primární péče atd. (D24a.). Nemocnice si realizují a hodnotí sami. Není nutné financování ze strany LK (D2.4b.). Jmenování krajských odborníků z oblasti chirurgie, onkologie a interny (D2.4c.). Komunikace a jednání o síti o poskytovatelů zdravotních služeb v LK s ředitelem regionální pobočky VZP (D2.4d.). Vzájemná spolupráce lékařů páteřních nemocnic (D2.4e.). Probíhá v rámci jednání krajské koordinační skupiny pro duševní zdraví (D2.4.h.). Prostřednictvím spolupráce např. s neziskovou organizací FOKUS (D2.4j.). Pokračování projekt e-health v LK - sdílení informací a propojení ZZS a nemocnic (D2.4k.). + 72,73% 0 27,27%

### Hodnoty indikátorů v roce 2021:

■ Střední délka života (naděje dožití, dvouletý průměr) při narození: ženy	80,7 počet
■ Střední délka života (naděje dožití, dvouletý průměr) při narození: muži	74,7 počet
■ Podíl obyvatel s nadváhou/obezitou (vyjádřeno indexem BMI)	nedostupný
■ Průměrné procento pracovní neschopnosti	6,5 %
■ Počet lékařů na 10 000 obyvatel v akutní lůžkové péči	nedostupný
■ Počet sester na 10 000 obyvatel	6,29 počet
■ Počet lékařů v primární péči (všeobecný praktický lékař, praktický lékař pro děti a dorost, zubní lékař, gynekolog)	nedostupný
■ Počet lůžek akutní péče na 10 000 obyvatel	nedostupný
■ Počet lůžek následné péče na 10 000 obyvatel	nedostupný
■ Počet lůžek jednodenní péče na 10 000 obyvatel	nedostupný

■ Počet lůžek lázeňské léčebně rehabilitační péče na 10 000 obyvatel	645 počet
■ Počet poskytovatelů domácí péče v LK	101 počet
■ Počet lůžek hospicové péče	28 počet
■ Počet samostatných ordinací lékařů podle specializace: praktický lékař pro dospělé	nedostupný
■ Počet samostatných ordinací lékařů podle specializace: praktický lékař pro děti a dorost	nedostupný
■ Počet samostatných ordinací lékařů podle specializace: stomatolog	nedostupný
■ Počet samostatných ordinací lékařů podle specializace: gynekolog	nedostupný
■ Počet samostatných ordinací lékařů podle specializace: specialista	nedostupný
■ Počet porodnických a novorozeneckých oddělení se statutem BFH (Baby Friendly Hospital)	100 počet
■ Podíl poskytovatelů s uděleným certifikátem hodnocení kvality a bezpečí zdravotních služeb na celkovém počtu poskytovatelů	100 %



## D3 Vstřícné a dostupné služby v sociální oblasti

Specifický cíl naplňován

**73,91%**

### Souhrnné hodnocení aktivit k naplňování opatření:

Naplňováno	73,91%
Částečně naplňováno	39,13%
Nenaplňováno	4,35%

### Čerpání finančních prostředků na specifický cíl:

LK	1 369 031 433,99 Kč
DF	1 002 415,00 Kč
EU	37 085 984,66 Kč

### Slovní hodnocení naplňování jednotlivých opatření:

#### D3.1 Uživatelé služeb v sociální oblasti

Poskytování sociálních služeb bylo v roce 2020 i v roce 2021 poznamenáno pandemií COVID 19, což se odrazilo v poskytování sociálních služeb, a to tak, že na počátku roku 2021 platila stále omezující opatření, zejména v pobytových službách. Došlo ke krátkodobému propadu zájemců o pobytové služby, což můžeme dávat do spojitosti s omezujícími opatřeními a větší úmrtností, zejména seniorní populace.

**+** 40,00% **0** 60,00%

#### D3.2 Poskyvatelé služeb v sociální oblasti

Aktivity směřující k podpoře sociálních služeb byly v roce 2021 ze strany OSV - KÚ LK omezeny zejména na financování.

**+** 55,56% **0** 44,44%

#### D3.3 Síť sociálních služeb

Aktivity spojené s aktualizací Základní sítě sociálních služeb kraje probíhali standartním způsobem, tj. každoročně dochází ke sběru potřebnosti z území, a to prostřednictvím komunikace s ORP (přes platformu komunitních plánovačů skrze Komunitní plánování).

**+** 90,91% **0** 9,09%

#### D3.4 Řízení sociálních služeb

Aktivity spojené s aktualizací Základní sítě sociálních služeb kraje probíhali standartním způsobem, tj. každoročně dochází ke sběru potřebnosti z území, a to prostřednictvím komunikace s ORP (přes platformu komunitních plánovačů skrze Komunitní plánování). V roce 2021 byla problematika řízení sítě (Financování) projednávána i v rámci platformy K21, tj. s politickými reprezentanty 21 obcí (s pověřeným obecním úřadem - POU). Zde byla opakovaně diskutována problematika spolufinancování služeb ze strany místních samospráv.

**+** 88,89% **0** 0,00%

### D3.5 Systém sociální ochrany a podpory

Služby v nastavené síti protidrogových služeb v LK řešící oblast předcházení a omezování výskytu rizikového chování se zaměřují na programy prevence ve školách LK. Dále spolupracují s pedagog. pracovníky a připravují pro ně semináře na základě výhodnocení aktualit v oblasti rizikového chování. Zástupci protidrogových služeb jsou součástí Protidrogové komise Rady Libereckého kraje jako poradního orgánu v LK. Udržení a rozvoj protidrogových služeb je ve fázi udržení služeb v nastavené síti a zajištění periodického navyšování financování ze strany LK, ve kterém se primárně přihlíží k aktuálním potřebám v území, vše na základě nastaveného informačního toku. Nově je zpracován Plán protidrogové politiky v Libereckém kraji 2023-2027 a Výroční zpráva v oblasti závislostí LK 2021.

+ 75,00% 0 16,67%

V roce 2021 bylo uskutečněno 4 porady pro sociální pracovníky na obcích II. a III. typu a 2 v rámci metodického vedení byly uspořádány 2 akreditované semináře. Monitoring Krajského plánu vyrovnávání příležitostí pro osoby se zdravotním postižením roku 2021 proběhl v 11/2021.

Z velké části byly dané aktivity plněny podle zadání, u několika bylo plnění částečné, a to především z důvodu omezení daných proticovidovými opatřeními.

Tematické oblasti KPVP jsou: Oblast sociálních věcí, osvětová činnost, oblast zpřístupňování staveb, dopravy a informací, oblast školství, vzdělávání, oblast zdravotnictví a zdravotní péče, oblast kultury, volnočasových aktivit a zaměstnanosti.

→Realizace 6. - 9. přednášky CYKLU OPATROVNICTVÍ A PODPORY OSOB ve spolupráci s akreditovanou společností Kalis, s. r. o. (autor vzdělávacího programu Mgr. Radka Plová TĚMATA Jednání se zdravotníky z pohledu sociální práce a opatrovnictví (za uživatele, opatrovance, slabší osobu), souhlasy a jednání ve zdravotnických zařízeních

Odpovědnost za škodu z pohledu úředníka sociálního odboru a veřejného opatrovníka (pro neprávnický), Odvolání a námitky (příspěvek na péči, kompenzační pomůcky, průkazky a invalidní důchod aj.), specifika nároku a dokazování u opatrovanců, správný postup opatrovníka, Specifika péče o osoby s omezenou svéprávností

→Realizace 2. setkání u kulatého stolu s veřejnými opatrovníky a poskytovateli sociálních služeb (ve spolupráci s organizací Fokus Liberec o.p.s.).

→Realizace on-line porady veřejných opatrovníků dle okresů Libereckého kraje. Podpora začleňování cílové skupiny národnostních menšin a cizinců je prováděna především každoročním vyhlášením programu 5.1 DF LK na podporu integrace národnostních menšin. I přes snahu navýšit alokovanou částku tohoto programu se toto nepodařilo. V roce v souvislosti válkou na Ukrajině byla v 1. března 2022 zahájena činnost Krajského asistenčního centra Libereckého kraje. V srpnu 2022 byla zahájena realizace projektu "Jsme s Vámi společně pro Ukrajinu. V rámci projektu vznikl v prostorách KACPU LK InfoPoint, který slouží pro Ukrajinské uprchlíky. V rámci tohoto stanoviště je předáváno základní poradenství. Zajištění dostupných sociálních bytů se ze strany Libereckého kraje nedaří nastartovat systémové řešení této otázky. Dílčí úspěchy lze zaznamenat pouze v obcích Liberec, Železný Brod a Velké Hamry. Podpora a nastavení spolupráce aktérů pracujících v sociálně vyloučených lokalitách na eliminaci sociálního vyloučení je plněna ve spolupráci různými subjekty a koordinována ze strany odboru sociálních věcí. Vzhledem k nedostatku financí je jejich činnost značně omezena. Liberecký kraj dlouhodobě spolupracuje při řešení sociálního vyloučení s Agenturou pro sociální začleňování (MMR ČR). V roce 2022 bylo uzavřeno memorandum o spolupráci s Technickou univerzitou v Liberci. Liberecký kraj dále na toto téma zřídil dvě platformy: Komisi Rady LK pro národnostní menšiny, cizince a sociální začleňování v rámci Regionální stálé konference LK byla ustanovena pracovní skupina - Sociální začleňování a zaměstnanost. Podpora prarodinných vazeb a opatření a souvisejících služeb: Podpora prarodinných opatření a souvisejících služeb je realizována prostřednictvím naplňování Strategického plánu rodinné politiky Libereckého kraje 2019-2023. Strategický plán se zaměřuje na 5 priorit: Subjekty rodinné politiky, Sňadování rodinného a pracovního života, Podmínky pro rodiny, Institucionální zajištění rodinné politiky a Osvětová a informační činnost. V rámci monitoringu Akčního plánu rodinné politiky Libereckého kraje za rok 2021 bylo zhodnoceno, že aktivity plánované na daný rok byly plněny z velké části dle zadání. V případě nesplnění několika aktivit se jednalo o důvody související s proticovidovými opatřeními: V rámci naplňování 5. priority Strategického plánu rodinné politiky Libereckého kraje s názvem Osvětová a informační činnost, byl v roce 2021 vytvořen a na začátku roku 2022 spuštěn webový portál rodinné politiky a náhradní rodinné péči, který má za cíl zvýšit informovanost laické i odborné veřejnosti o prarodinných aktivitách, službách pro rodiny s dětmi v našem kraji a o náhradní rodinné péči, resp. osvětové kampani na podporu vyhledávání náhradních rodičů.

#### Hodnoty indikátorů v roce 2021:

■ Počet uživatelů sociálních služeb podle druhu: pečovatelská služba	3585 počet
■ Počet uživatelů sociálních služeb podle druhu: odlehčovací služby	416 počet
■ Počet uživatelů sociálních služeb podle druhu: osobní asistence	528 počet
■ Počet uživatelů sociálních služeb podle druhu: sociálně aktivizační služby pro rodiny s dětmi	356 počet
■ Počet uživatelů sociálních služeb podle druhu: tíšňová péče	780 počet
■ Počet uživatelů sociálních služeb podle druhu: centra denních služeb	150 počet
■ Počet uživatelů sociálních služeb podle druhu: denní stacionáře	241 počet

■ Počet úvazků pracovníků v přímé péči podle jednotlivých druhů služeb: osobní asistence	127 počet
■ Počet úvazků pracovníků v přímé péči podle jednotlivých druhů služeb: pečovatelská služba	306 počet
■ Počet úvazků pracovníků v přímé péči podle jednotlivých druhů služeb: průvodcovské a předčitatelské služby	0,75 počet
■ Počet úvazků pracovníků v přímé péči podle jednotlivých druhů služeb: podpora samostatného bydlení	20,8 počet
■ Počet úvazků pracovníků v přímé péči podle jednotlivých druhů služeb: odlehčovací služby	62,48 počet
■ Počet úvazků pracovníků v přímé péči podle jednotlivých druhů služeb: centra denních služeb	46,32 počet
■ Počet úvazků pracovníků v přímé péči podle jednotlivých druhů služeb: denní stacionáře	44,71 počet
■ Počet úvazků pracovníků v přímé péči podle jednotlivých druhů služeb: týdenní stacionáře	22,44 počet
■ Počet úvazků pracovníků v přímé péči podle jednotlivých druhů služeb: domovy pro osoby se zdravotním postižením	297,87 počet
■ Počet úvazků pracovníků v přímé péči podle jednotlivých druhů služeb: domovy pro seniory	499,6 počet
■ Počet úvazků pracovníků v přímé péči podle jednotlivých druhů služeb: domovy se zvláštním režimem	377,3 počet
■ Počet úvazků pracovníků v přímé péči podle jednotlivých druhů služeb: chráněné bydlení	48,1 počet
■ Počet úvazků pracovníků v přímé péči podle jednotlivých druhů služeb: sociální služby poskytované ve zdravotnických zařízeních ústavní péče	5,93 počet
■ Počet pobytových zařízení v procesu transformace	3 počet
■ Celková suma finančních prostředků na spolufinancování sociálních služeb v síti kraje ze strany obcí	159,586395 mil. Kč
■ Počet obcí, které podaly Rozvojový záměr kraji s požadavkem na navýšení kapacit do sítě kraje	10 počet
■ Počet lůžek pobytových zařízení sociálních služeb podle druhu: domovy pro seniory	1105 počet
■ Počet lůžek pobytových zařízení sociálních služeb podle druhu: domovy se zvláštním režimem	976 počet
■ Počet lůžek pobytových zařízení sociálních služeb podle druhu: domovy pro osoby se zdravotním postižením	343 počet
■ Počet lůžek pobytových zařízení sociálních služeb podle druhu: azylové domy	223 počet
■ Počet lůžek pobytových zařízení sociálních služeb podle druhu: chráněné bydlení	144 počet
■ Počet lůžek pobytových zařízení sociálních služeb podle druhu: týdenní stacionáře	40 počet
■ Počet neuspokojených žádostí o poskytnutí sociální služby v jednotlivých zařízeních: domovy pro seniory	975 počet
■ Počet neuspokojených žádostí o poskytnutí sociální služby v jednotlivých zařízeních: domovy se zvláštním režimem	476 počet
■ Počet neuspokojených žádostí o poskytnutí sociální služby v jednotlivých zařízeních: domovy pro osoby se zdravotním postižením	72 počet
■ Počet neuspokojených žádostí o poskytnutí sociální služby v jednotlivých zařízeních: azylové domy	303 počet
■ Počet neuspokojených žádostí o poskytnutí sociální služby v jednotlivých zařízeních: chráněné bydlení	54 počet
■ Návštěvnost Katalogu sociálních služeb (počet návštěv)	nedostupný
■ Počet obcí zahrnutých do komunitního plánování	154 počet
■ Počet ORP, které plánují za celé své správní území	8 počet

■ Počet dětí s trvalým pobytem v Libereckém kraji, které opustí dětské domovy a odejdou do náhradní rodinné péče zprostředkované Krajským úřadem Libereckého kraje	11 počet
■ Počet dětí s trvalým pobytem v Libereckém kraji, které odejdou do náhradní rodinné péče zprostředkované Krajským úřadem Libereckého kraje z pěstounské péče na přechodnou dobu	13 počet
■ Počet žadatelů o náhradní rodinnou péči (pěstounská péče, pěstounská péče na přechodnou dobu, osvojení)	33 počet
■ Počet uzavřených lokálních partnerství ve spolupráci s Agenturou pro sociální začleňování	6 počet
■ Počet návazných služeb podporujících národnostní menšiny a cizince na území Libereckého kraje	47 počet
■ Počet protidrogových služeb na území Libereckého kraje	6 počet
■ Počet sociálně vyloučených lokalit	100 počet
■ Počet obyvatel žijících v sociálně vyloučených lokalitách	4890 počet

## D4 Bezpečné místo pro život

Specifický cíl naplňován

92,59%

### Souhrnné hodnocení aktivit k naplňování opatření:

Naplňováno	92,59%
Částečně naplňováno	29,63%
Nenaplňováno	0,00%

### Čerpání finančních prostředků na specifický cíl:

LK	147 375 296,70 Kč
DF	14 378 638,20 Kč
EU	1 209 094 424,03 Kč

### Slovní hodnocení naplňování jednotlivých opatření:

#### D4.1 Kriminální a patologické jevy

Zajištění dostatečného počtu policistů v závislosti na počtu uživatelů území a zohledňující rizikovost, Podpora vzniku samostatných specializovaných útvarů a pracovišť Policie České republiky a Podpora vzniku samostatného krajského soudu pro Liberecký kraj: v nové Koncepti prevence kriminality Libereckého kraje na období 2023–2028 je toto uvedeno jako specifické cíle. Provoz kamerového systému byl po zkušebním provozu spuštěn ke konci roku 2021. V rámci rozvoje Kamerového systému Libereckého kraje se naskytla možnost zapojit do Centrální automatické kontroly vozidel (dále jen „CAKV“) další zařízení, resp. Průjezdne radary, které mají nainstalovanou kameru s funkcí čtení registrační značky a jsou umístěny na území měst a obcí Libereckého kraje. Službou kriminální policie a vyšetřování byly již vytipovány zájmové kamery v jednotlivých městech a obcích. Z důvodu zajištění přenosu dat z těchto radarů do CAKV je nutné pořídit další koncentrátor (server), který bude umístěn v technologické místnosti v areálu Pastýřská Krajského ředitelství policie Libereckého kraje. Zde budou koncentrována data z jednotlivých kamer a následně budou data odesílána do CAKV. Finanční prostředky od Libereckého kraje ve výši 200.000 Kč budou použity na spolufinancování pořízení tohoto koncentrátoru (serveru). Zbývajících 300.000 Kč bude hrazeno z rozpočtu Krajského ředitelství policie Libereckého kraje.

+ 100,00% 0 0,00%

Bezpečnostní rada Libereckého kraje a souhlasila s podáním žádosti KŘ PČR LK k naplnění memoranda o spolupráci při výstavbě a rozvoji kamerového systému na svém zasedání dne 2. 6. 2022. Začleňování a podpora aktivit včetně kyberkriminality je ve spolupráci s ostatními odbory a organizacemi v rámci pracovní skupiny PK LK. APK v obcích je podporována dotacemi z MV ČR, LK se podílí na hodnocení projektů. Podpora přeshraniční spolupráce v oblasti bezpečnosti obyvatel a majetku je převážně ve spolupráci s PČR.

#### D4.2 Krizové řízení

Naplňování je prostřednictvím dotací z Dotačního programu LK - programu č. 1.1 Podpora jednotek PO obcí LK, Krizového fondu LK a podpora HZS LK přímo z rozpočtu LK. Systém spojení a komunikace mezi složkami IZS je na státní úrovni.

+ 71,43% 0 28,57%

Komunikace obcemi je především na úrovni ORP- obec.

Informování obyvatelstva je prostřednictvím Portál krizového řízení LK, informačních systémů ORP a obcí (výstražné povodňové systémy, webové stránky obcí paod.) Na velmi vysoké úrovni součinnost s ČČK a SH SDH. Intervence v oblasti šikany je podporována individuálními dotacemi i dotacemi Dotačního fondu LK.

#### D4.3 Přípravenost obyvatel na mimořádné a krizové situace

Např. Portál krizového řízení LK zabezpečena trvalá technická podpora servisní smlouvou s dodavatelem. Podpora obcí na řešení mimořádných a krizových situací je formou dotací obcím pro jimi zřizované jednotky požární ochrany (dotační fond LK - program 1.1 PODPORA JEDNOTEK POŽÁRNÍ OCHRANY OBCÍ LIBERECKÉHO KRAJE a 1.3 DOTACE OBCÍM LIBERECKÉHO KRAJE NA ČINNOST JPO II a investiční dotace z rozpočtu LK obcím pro JSDHO na Dopravní automobily a hasičské zbrojnice. Zveřejňování na web stránkách LK, ORP a obcí informací pro obyvatelstvo, jak se chovat při mimořádných událostech - krizových stavech. Např. Portál krizového řízení LK.

+ 100,00% 0 0,00%

HZS LK zpracovává tematické články pro dané období "Hasiči radí občanům" pro uveřejnění v místních Zpravodajích. Cyklus článků a letáky taktéž uveřejňuje na www.hzslk.cz a FB HZS LK. Především ze strany ORP v součinnosti se složkami IZS organizovány např. Dny IZS.

HZS LK dále organizuje Dny otevřených dveří, soutěže, besedy, semináře. Připojuje se k celostátním akcím, např. Pátek 13. HZS LK na základě požadavků MŠ, ZŠ, SŠ realizuje projektové dny, besedy, Dny otevřených dveří na stanicích, apod., kdy stěžejními tématy jsou ochrana a příprava obyvatelstva na mimořádné události a prevence. HZS LK ve spolupráci s NPI (Národní pedagogický institut ČR) zajišťuje školení pedagogických pracovníků, popřípadě se spolupodílí na akcích pořádaných jinými subjekty (např. BESIP). Obdobně pak i pro pracovníky ve veřejných službách (např. odborné semináře).

### Hodnoty indikátorů v roce 2021:

■ Index kriminality (počet trestných činů na 10 tisíc obyvatel)	143,2 index
■ Počet trestných činů na 1 policistu	5,25 počet
■ Počet policistů na 10 tisíc obyvatel	0,034 počet

■ Počet kamerových bodů s využitím automatické kontroly vozidel	35 počet
■ Počet kamer integrovaných do Jednotného systému videoinformací	nedostupný
■ Počet zásahů jednotek integrovaného záchranného systému požární ochrany v součinnosti s PČR, nebo ZZS (případně oběma složkami současně)	4547 počet
■ Počet zásahů jednotek požární ochrany	6767 počet
■ Počet výjezdů ZZS LK	50923 počet
■ Počet realizovaných projektů na obměnu, opravu a doplnění techniky výstroje a materiálu	159 počet
■ Počet zařízení sledovaných v rámci prevence závažných havárií	5 počet
■ Výše uchráněných škod na majetku	1517948 tis. Kč
■ Počet usmrcených osob v důsledku mimořádných událostí a havárií	315 počet
■ Počet zraněných osob v důsledku mimořádných událostí a havárií	1571 počet

## E1 Otevřená správa a rozvoj území

Specifický cíl naplňován

**91,11%**

### Souhrnné hodnocení aktivit k naplňování opatření:

Naplňováno	91,11%
Částečně naplňováno	17,78%
Nenaplňováno	8,89%

### Čerpání finančních prostředků na specifický cíl:

LK	385 296 952,49 Kč
DF	10 587 351,55 Kč
EU	1 254 511,27 Kč

### Slovní hodnocení naplňování jednotlivých opatření:

#### E1.1 Všestranná spolupráce

Spolupráce LK se zahraničními regiony, Euroregionem Nisa, velvyslancovými a ministerstvy, Lipo:ink a Zastoupením LK v Bruselu.

**+** 87,50% **0** 0,00%

Liberecký kraj je součástí ESÚS NOVUM, kde v roce 2021 proběhly dvě Valná shromáždění.

V rámci Libereckého kraje se obce a další subjekty sdružují do Místních akčních skupin a mikroregionů.

Činnost místních akčních skupin je podporována každoročním příspěvkem Libereckého kraje ve výši 120 tisíc Kč (60 tisíc Kč u MAS fungujících v rámci více krajů). Zároveň byly v roce 2021 vytvořeny ve spolupráci s MAS propagační videa.

#### E1.2 Vyvážený rozvoj území

V roce 2021 byla vydána komplexní Aktualizace Zásad územního rozvoje Libereckého kraje č. 1 a proběhla úplná aktualizace Územně analytických podkladů Libereckého kraje.

**+** 76,92% **0** 0,00%

V roce 2021 začaly práce na studiích pro hospodářsky a sociálně ohrožené regiony LK (dle Strategie rozvoje ČR 2021+). Hospodářsky slabé oblasti dle SRLK 2021 - 2027 jsou podporovány v rámci kritérií některých programů Dotačního fondu LK.

Metodickou pomoc tvorby rozvojových dokumentů zajišťuje oddělení rozvojových koncepcí KÚ LK. V rámci Databáze strategií ČR lze sledovat provázanost dokumentů v území. Každoročně je zpracováván Monitoring SRLK 2021 - 2027. Veřejnost je zapojována do projednávání koncepčních dokumentů.

Poradenství v oblasti dotačních příležitostí bylo prováděno v rámci zveřejňování výzev Regionální stálou konferencí. Pomocí formuláře na stránkách KÚLK je možné požádat o dotační poradenství k libovolnému projektu.

Elektronický příjem žádostí o dotaci probíhá přes VFP a dochází k jeho modernizaci v rámci aktivit koncepce Chytřejší kraj pro Liberecký kraj.

#### E1.3 Chytrá správa území

Komunikaci s veřejností má na starost oddělení tiskové a vnějších vztahů. Liberecký kraj vydává každoroční ročenku o činnosti LK. V rámci vesnice roku jsou podporovány obecní kroniky (v roce 2021 ale nebyla realizována).

**+** 100,00% **0** 0,00%

V rámci Krajského úřadu Libereckého kraje je zřízena pracovní skupina PRLKTeam, pomocí které dochází ke komunikaci napříč úřadem ve věci koncepčních a strategických dokumentů.

Zástupci obcí jsou v rámci přenesené působnosti informováni Správním odborem KÚ LK a formou speciálních školení. Harmonogram výzev dotačních titulů pravidelně zveřejňuje sekretariát Regionální stálé konference LK. Dotační poradenství funguje na odboru regionálního rozvoje a rozvoje venkova pomocí online formuláře na webových stránkách kraje.

Liberecký kraj se snaží napomáhat transparentnímu využití veřejných zdrojů všemi možnými a pro něho dostupnými způsoby. Už od roku 2020 a také i v roce 2021 realizoval akci „Meet the buyer“, setkání, jehož účelem je seznámit potenciální zájemce o veřejné zakázky s plánem veřejných zakázek na další rok a způsoby zadávání veřejných zakázek Libereckým krajem. Uveřejňuje veřejné zakázky s předpokládanou hodnotou 200.000 Kč bez DPH a vyšší na profilu zadavatele. Uveřejňuje na profilu zadavatele i smlouvy, i když jsou uveřejněny v registru smluv. U veřejných zakázek malého rozsahu postupuje analogicky jako u veřejných zakázek zadávaných podle zákona č. 134/2016 Sb., o zadávání veřejných zakázek (dále jen „ZZVZ“). Snaží se využívat, tam kde je to vhodné, dynamický nákupní systém, který umožňuje dodavatelům kvalifikovat se do veřejné zakázky po celou dobu jejího trvání. Dynamický nákupní systém je také jednou z možných podpor udržitelného a strategického zadávání veřejných zakázek. Liberecký kraj ho využívá na služby BOZP, technický dozor investora, centrální nákup osobních ochranných prostředků, nákup antigenních testů, nákup licencí, dodávky IT vybavení a jako jediný kraj centrální nákup elektrické energie a zemního plynu. Dále u několika veřejných zakázek realizoval PŘEDBĚŽNÉ TRŽNÍ KONZULTACE – k dodávkám, službám a stavebním pracím obecně po zavedení povinnosti dle § 6 odst. 4 ZZVZ a pak dále k BIM zakázce a zakázce na telekomunikační služby. Liberecký kraj je jedním ze zakládajících členů „Platformy odpovědného veřejného zadávání“ a obdržel od Ministerstva práce a sociálních věcí: Ocenění za přínos k rozvoji odpovědného veřejného zadávání v České republice. Liberecký kraj se snaží u svých veřejných zakázek i u zakázek příspěvkových organizací aplikovat co nejvíce environmentálních kritérií. U veřejných zakázek na stavební práce, je toto plánováno hned na začátku, při tvorbě projektové dokumentace, která má velký vliv na následnou realizaci. Snaží se předcházet vzniku odpadů a zařazovat do zadávání i jiné různé, klidně i menší, opatření, která se dají zahrnout do environmentálních kritérií.

#### E1.4 Občanská společnost

V rámci spolupráce všech sektorů podporujeme konkrétní akce - např. Krajský Den čistého ovzduší, Brownfield trip, Má vlast cestami proměn, ETM, Dožínky apod. Mezisektorová spolupráce, s vazbou na venkov, probíhá v rámci projektu Liberecký kraj sobě – www.lksobe.cz. Podpora veřejně prospěšných aktivit, vytváření podmínek pro aktivní zapojení obyvatel a osvětových programů je poskytována hlavně prostřednictvím konkrétních dotačních programů, např. Podpora místní Agendy 21. Prostřednictvím jednotného kontaktního místa – koordinátor pro neziskový sektor a místní Agendu 21 - poskytujeme konzultace a poradenství jednotlivým NNO, ale také místním akčním skupinám i příspěvkovým organizacím, školám i podnikatelům. Pro prezentaci jejich aktivit využíváme při vhodných příležitostech všechny možnosti Libereckého kraje, nejvíce www, fb. Všechny aktivity jsou rámovány programem Zdravý Liberecký kraj v rámci členství LK v Národní síti Zdravých obcí, měst a regionů, mezisektorové partnerství pak naplňuje kritéria místní Agendy 21 (MA21). Místní Agenda 21 je oficiální metoda řízení kvality ve veřejné správě a je založena právě na spolupráci veřejné správy, neziskového a podnikatelského sektoru. Podporu společenské odpovědnosti naplňuje Cena hejtmana, v listopadu jsme se dohodli na spolupráci s ADRA - Dobrovolnickým centrem Libereckého kraje a Asociací NNO Libereckého kraje na společných dlouhodobých aktivitách v rámci propagace dobrovolnictví. Všem sektorům slouží web Zdravý Liberecký kraj, web Nestátní neziskové organizace a facebook Zdravý Liberecký kraj.

+ 100,00% 0 0,00%

#### Hodnoty indikátorů v roce 2021:

■ Podíl obcí spolupracujících v rámci MAS z celkového počtu obcí	97,7 %
■ Počet funkčních místních akčních skupin	9 počet
■ Podíl obcí zapojených v rámci Euroregionu Nisa na celkovém počtu obcí	53,4 %
■ Počet mezinárodních partnerství měst, obcí a regionů Libereckého kraje	5 počet
■ Podíl území splňujícího kritéria pro zařazení do HSO z celkové hodnoty kraje: počet obyvatel	24 %
■ Podíl území splňujícího kritéria pro zařazení do HSO z celkové hodnoty kraje: počet obcí	95 %
■ Podíl území splňujícího kritéria pro zařazení do HSO z celkové hodnoty kraje: rozloha	46 %
■ Podíl obcí, pro které úřad územního plánování pořídil ÚAP, na celkovém počtu obcí	60 %
■ Podíl obcí, které pořídily a vydaly územní plán, na celkovém počtu obcí	84 %
■ Podíl obcí s územním plánem ve strojově čitelném formátu ve standardu MMR	0 %
■ Počet obcí registrovaných v databázi RAP	120 počet
■ Počet veřejných zakázek Libereckého kraje a jeho příspěvkových organizací, u kterých byla aplikována Pravidla odpovědného přístupu při zadávání veřejných zakázek	nedostupný
■ Objem prostředků investovaných prostřednictvím veřejných zakázek, u kterých byla aplikována Pravidla odpovědného přístupu při zadávání veřejných zakázek	nedostupný
■ Počet registrovaných NNO v Libereckém kraji (spolky a pobočné spolky)	5407 počet
■ Podíl obcí Libereckého kraje zapojených do Národní sítě Zdravých měst na celkovém počtu obcí	2,8 %
■ Podíl obcí Libereckého kraje realizujících MA 21 na celkovém počtu obcí	2,8 %



## E2 Města pro život

Specifický cíl naplňován

**42,86%**

### Souhrnné hodnocení aktivit k naplňování opatření:

Naplňováno	42,86%
Částečně naplňováno	10,71%
Nenaplňováno	0,00%

### Čerpání finančních prostředků na specifický cíl:

LK	3 807 715,46 Kč
DF	3 807 715,46 Kč
EU	78 778 630,57 Kč

### Slovní hodnocení naplňování jednotlivých opatření:

#### E2.1 Bydlení

Oblast bydlení není v kompetencích Libereckého kraje a je realizována na úrovni města a obcí, které mají možnost získat dotační prostředky z národní úrovně.

**+** 0,00% **0** 100,00%

#### E2.2 Prostředí ve městech

Většina aktivit je v kompetenci samotných měst a z pohledu kraje není sledována.

Liberecký kraj pomocí portálu investujpodjestedem.cz spravuje databázi brownfields a greenfields Libereckého kraje.

V rámci naplňování aktivit Akčního plánu Chytřejší kraj pro Liberecký kraj a v rámci projektů na majetku Libereckého kraje dochází k aktivitám v oblasti chytrých řešení ve městech.

Příprava měst na zmírnění dopadů klimatické změny je podporována v rámci Dotačního fondu LK - program č. Program 8.6 Podpora retence vody v krajině a adaptace sídel na změnu klimatu.

Aktivity v oblasti bezmotorové dopravy jsou podporovány v rámci Dotačního fondu - Program 6.1 rozvoj cyklistické dopravy.

V roce 2021 byl postaven obchvat Zákup.

**+** 61,54% **0** 38,46%

#### E2.3 Rozvoj měst a veřejné služby

Kapacita a kvalita poskytovaných veřejných služeb ve městech je v rámci kraje řešena v jednotlivých resortech a v tomto opatření patří do gesce jednotlivých měst.

Pro podporu činnosti spolků apod. slouží zejména dotační programy, konzultace, případně podpora materiální, při tvorbě komunitních plánů je LK v relevantních případech součástí pracovních či přípravných skupin jako garant služeb v území (např. služeb sociálních), zavádění participativního rozpočtování, aktivní občanský život podporujeme v rámci dotačního programu 2.6. Podpora místní Agendy 21 - 1. vzdělávání a osvětové akce, 2. zapojování veřejnosti, transparentnost a kvalita veřejné správy, 3. strategické plánování. Jako informační kanál všem sektorům slouží web Zdravý Liberecký kraj, web Nestátní neziskové organizace a facebook Zdravý Liberecký kraj, kontaktní osobou je koordinátor pro neziskový sektor a místní Agendu 21 (MA21). Místní Agenda 21 je oficiální metoda řízení kvality ve veřejné správě a je založena na spolupráci veřejné správy, neziskového a podnikatelského sektoru. Liberecký kraj je partnerem a podporovatelem obcí a měst, která se k principům MA21 hlásí nebo která jsou členem Národní sítě Zdravých měst, obcí a regionů ČR.

V roce 2021 byla schválena Strategie sociálního začleňování Libereckého kraje 2021+.

**+** 57,14% **0** 42,86%

### Hodnoty indikátorů v roce 2021:

■ Intenzita bytové výstavby (počet dokončených bytů na 1 000 obyvatel)	1,98 počet
■ Podíl městského obyvatelstva na celkovém počtu obyvatel	76,8 %
■ Počet cestujících přepravených MHD	32,2 mil. Osob
■ Počet spojů veřejné dopravy ve městech: ve středu	6997 počet
■ Migrační saldo městských obcí na 1 000 obyvatel	2,7 ‰
■ Intenzita podnikatelské aktivity ve městech (počet ekonomických subjektů na 1 000 obyvatel)	270,4 počet

## E3 Sebevědomý venkov

Specifický cíl naplňován

**60,71%**

### Souhrnné hodnocení aktivit k naplňování opatření:

Naplňováno	60,71%
Částečně naplňováno	17,86%
Nenaplňováno	0,00%

### Čerpání finančních prostředků na specifický cíl:

LK	860 204,05 Kč
DF	786 521,10 Kč
EU	22 372 632,64 Kč

### Slovní hodnocení naplňování jednotlivých opatření:

#### E3.1 Veřejná infrastruktura a služby na venkově

V roce 2021 byla podána žádost na MPO v rámci programu OBCHŮDEK 2021+, v rámci kterého obce mohou čerpat finanční prostředky na podporu maloobchodních prodejen v obci. + 52,94% 0 47,06%

V roce 2021 byla v rámci dotačního titulu Program obnovy venkova alokována částka cca 27 mil. Kč. Soutěž Vesnice roku nebyla v roce 2021 vyhlašována. Podpora tradičních a regionálních výrobků je uskutečňována pomocí dotačního titulu č. 2.5 - Program Podpora regionálních výrobků, výrobců a tradičních řemesel. Možnost zkvalitňování venkovské infrastruktury je dána v rámci dotačního titulu Program obnovy venkova.

#### E3.2 Lidé na venkově

Aktivity jsou podporovány z dotačních titulů č. 2.5 - Program Podpora regionálních výrobků, výrobců a tradičních řemesel a 2.6 - Program Podpora místní Agendy 21. V roce 2021 nebyla vyhlašována soutěž Vesnice roku. + 60,00% 0 40,00%

#### E3.3 Správa venkovského území

V rámci Libereckého kraje se obce a další subjekty sdružují do Místních akčních skupin a mikroregionů. Činnost místních akčních skupin je podporována každoročním příspěvkem Libereckého kraje ve výši 120 tisíc Kč (60 tisíc Kč u MAS fungujících v rámci více krajů). Zároveň byly v roce 2021 vytvořeny ve spolupráci s MAS propagační videa. Zástupcům MAS je hrazena účast na akci LEADERfest 2021. Kraj pořádá semináře pro zástupce obcí, které byly ale v roce 2021 ovlivněny situací ohledně COVID - 19. V roce 2021 začly práce na studii Hospodářsky slabé oblasti Frýdlantsko, kdy proběhlo první seznámení v území. + 83,33% 0 16,67%

### Hodnoty indikátorů v roce 2021:

■ Intenzita podnikatelské aktivity ve venkovských obcích (počet ekonomických subjektů na 1 000 obyvatel)	269,7 počet
■ Počet spojů veřejné dopravy ve venkovských obcích	8623 počet
■ Průměrný počet spojů veřejné dopravy ve venkovských obcích v sobotu	3038 počet
■ Migrační saldo venkovských obcí na 1 000 obyvatel	6,1 ‰
■ Podíl venkovské populace na celkové populaci území	23,2 %
■ Podíl venkovských obcí s platným územním plánem na celkovém počtu venkovských obcí	nedostupný
■ Počet obcí zapojených do Programu obnovy venkova Libereckého kraje	81 počet
■ Počet obcí přihlášených do soutěže Vesnice roku v Libereckém kraji	0 počet

## F1 Zdravé životní prostředí

Specifický cíl naplňován

**74,07%**

### Souhrnné hodnocení aktivit k naplňování opatření:

Naplňováno	74,07%
Částečně naplňováno	48,15%
Nenaplňováno	0,00%

### Čerpání finančních prostředků na specifický cíl:

LK	101 417 058,13 Kč
DF	1 411 386,38 Kč
EU	17 446 051,79 Kč

### Slovní hodnocení naplňování jednotlivých opatření:

#### F1.1 Řešení negativních vlivů na životní prostředí

Usměrňování výstavby v rámci tvorby a schvalování územních plánů obcí a ZÚR LK.

**+** 68,42% **0** 31,58%

Úspora zdrojů prostřednictvím náhrady druhotnými surovinami není doposud sledována, problematika bude řešena v návaznosti na zpracování studie k využití druhotných surovin.

V rámci projektové přípravy cyklotras a cyklostezek je akceptován požadavek na vytváření zpevněných ploch s povrchem propustným pro vodu.

#### F1.2 Řešení negativních vlivů na životní prostředí

Hlavními zdroji znečištění ovzduší jsou domácí kotle na tuhá paliva. Opatření je plněno zejména prostřednictvím "kotlíkových dotací", krajského dotačního programu na dodatečnou instalaci akumulčních nádob a podpořeno osvětovou kampaní na téma Jak správně topit. Světelný smog na projektové úrovni aktuálně řešen není. Rekultivace území po těžbě je zajištěna prostřednictvím výkonu přenesené působnosti - kontrola dodržování plánů rekultivace případně umožnění změn plánů rekultivace ve prospěch přírodní sukcese. Obci Svojkov poskytnuta dotace z Krizového fondu LK na projekt - Oprava poškozené hráze Kachního rybníka v obci Svojkov.

**+** 87,50% **0** 12,50%

V roce 2021 probíhaly demolicí objektů v bývalém vojenském prostoru Ralsko (realizováno prostřednictvím Krajské správy silnic LK). Od roku 2021 se pravidelně konají jednání Komise RK Revitalizace Ralska, jejímž cílem je iniciovat aktivity na podporu revitalizace a rozvoje bývalého vojenského prostoru Ralsko.

Liberecký kraj pomocí portálu investujpodjestedem.cz spravuje databázi brownfields a greenfields Libereckého kraje.

Negativní vlivy dopravy na životní prostředí má v gesci Krajská hygienická stanice. V rámci kraje existují Akční hlukové plány, které jsou v roce 2021 stále platné.

### Hodnoty indikátorů v roce 2021:

Podíl produkce odpadů na celkové produkci odpadů: ostatní podnikový odpad	nedostupný
Podíl produkce odpadů na celkové produkci odpadů: nebezpečný podnikový odpad	nedostupný
Podíl produkce odpadů na celkové produkci odpadů: komunální	19,93 %
Celková produkce odpadů	1164176,2 t
Podíl materiálově využitých odpadů	71,06 %
Podíl odpadů odstraněných skládkováním	11,91 %
Počet aktivních poskytovatelů služeb v oblasti EVVO v LK	13 počet
Počet environmentálně osvětových akcí pro veřejnost realizovaných za podpory LK	19 ks
Počet základních a středních škol v síti M.R.K.E.V. (ke konci roku na území LK)	60 počet
Počet mateřských škol v síti MRKVIČKA (ke konci roku na úz. LK)	86 počet
Emise základních znečišťujících látek celkem: tuhé emise	nedostupný
Emise základních znečišťujících látek celkem: SO <sub>2</sub>	nedostupný
Emise základních znečišťujících látek celkem: NO <sub>x</sub>	nedostupný
Emise základních znečišťujících látek celkem: CO	nedostupný
Emise základních znečišťujících látek celkem: VOC	nedostupný
Emise základních znečišťujících látek celkem: NH <sub>3</sub>	nedostupný
Celkové emise hlavních znečišťujících látek ze zdrojů dle kategorií zdrojů znečištění ovzduší - vyjmenované zdroje: tuhé emise	nedostupný

■ Celkové emise hlavních znečišťujících látek ze zdrojů dle kategorií zdrojů znečištění ovzduší - vyjmenované zdroje: SO2	nedostupný
■ Celkové emise hlavních znečišťujících látek ze zdrojů dle kategorií zdrojů znečištění ovzduší - vyjmenované zdroje: NOX	nedostupný
■ Celkové emise hlavních znečišťujících látek ze zdrojů dle kategorií zdrojů znečištění ovzduší - vyjmenované zdroje: CO	nedostupný
■ Celkové emise hlavních znečišťujících látek ze zdrojů dle kategorií zdrojů znečištění ovzduší - vyjmenované zdroje: VOC	nedostupný
■ Celkové emise hlavních znečišťujících látek ze zdrojů dle kategorií zdrojů znečištění ovzduší - vyjmenované zdroje: NH3	nedostupný
■ Celkové emise hlavních znečišťujících látek ze zdrojů dle kategorií zdrojů znečištění ovzduší - nevyjmenované zdroje: tuhé emise	nedostupný
■ Celkové emise hlavních znečišťujících látek ze zdrojů dle kategorií zdrojů znečištění ovzduší - nevyjmenované zdroje: SO2	nedostupný
■ Celkové emise hlavních znečišťujících látek ze zdrojů dle kategorií zdrojů znečištění ovzduší - nevyjmenované zdroje: NOX	nedostupný
■ Celkové emise hlavních znečišťujících látek ze zdrojů dle kategorií zdrojů znečištění ovzduší - nevyjmenované zdroje: CO	nedostupný
■ Celkové emise hlavních znečišťujících látek ze zdrojů dle kategorií zdrojů znečištění ovzduší - nevyjmenované zdroje: VOC	nedostupný
■ Celkové emise hlavních znečišťujících látek ze zdrojů dle kategorií zdrojů znečištění ovzduší - nevyjmenované zdroje: NH3	nedostupný
■ Celkové emise hlavních znečišťujících látek ze zdrojů dle kategorií zdrojů znečištění ovzduší - mobilní zdroje: tuhé emise	nedostupný
■ Celkové emise hlavních znečišťujících látek ze zdrojů dle kategorií zdrojů znečištění ovzduší - mobilní zdroje: SO2	nedostupný
■ Celkové emise hlavních znečišťujících látek ze zdrojů dle kategorií zdrojů znečištění ovzduší - mobilní zdroje: NOX	nedostupný
■ Celkové emise hlavních znečišťujících látek ze zdrojů dle kategorií zdrojů znečištění ovzduší - mobilní zdroje: CO	nedostupný
■ Celkové emise hlavních znečišťujících látek ze zdrojů dle kategorií zdrojů znečištění ovzduší - mobilní zdroje: VOC	nedostupný
■ Celkové emise hlavních znečišťujících látek ze zdrojů dle kategorií zdrojů znečištění ovzduší - mobilní zdroje: NH3	nedostupný
■ Podíl zastavěné plochy brownfields na celkové zastavěné ploše	nedostupný
■ Emise skleníkových plynů z dopravy	nedostupný

## F2 Respektovaná příroda a krajina

Specifický cíl naplňován

**88,24%**

### Souhrnné hodnocení aktivit k naplňování opatření:

Naplňováno	88,24%
Částečně naplňováno	82,35%
Nenaplňováno	5,88%

### Čerpání finančních prostředků na specifický cíl:

LK	18 697 031,96 Kč
DF	9 867 988,11 Kč
EU	38 511 308,54 Kč

### Slovní hodnocení naplňování jednotlivých opatření:

#### F2.1 Respektovaná příroda a krajina

Zapojování v rámci správních řízení v ochraně přírody (NNO), zapojování do realizace managementových orací ve MZCHÚ

**+** 88,24% **0** 5,88%

### Hodnoty indikátorů v roce 2021:

■ Podíl rozlohy chráněných území na rozloze kraje: národní parky, CHKO, maloplošná chráněná území	31 %
■ Podíl rozlohy chráněných území na rozloze kraje: Evropsky významné lokality, ptačí oblasti	24 %
■ Ekologická stabilita krajiny (rozdíl mezi rozlohou pozitivně a negativně využívaných ploch)	2,42 index
■ Počet akcí ochrany přírody a krajiny podpořených z rozpočtu Libereckého kraje	39 ks

**F3 Šetrné zemědělství a lesní hospodářství**

Specifický cíl naplňován

**81,25%****Souhrnné hodnocení aktivit k naplňování opatření:**

Naplňováno	81,25%
Částečně naplňováno	31,25%
Nenaplňováno	6,25%

**Čerpání finančních prostředků na specifický cíl:**

LK	5 025 614,33 Kč
DF	678 633,00 Kč
EU	

**Slovní hodnocení naplňování jednotlivých opatření:****F3.1 Zemědělství**

Vzdělávací a osvětové akce v oblasti zemědělství, podpora regionálních producentů formou soutěže Výrobek roku LK, podpora Agrárního poradenského a informačního centra, podpora exkurzí, Krajské dožínky Libereckého kraje. Program 8.3 Podpora zemědělství, včelařství a lokální produkce. Liberecký kraj podporuje akce pro veřejnost se zemědělskou tematikou (v r. 2021 celkem 31 akcí) a Krajské dožínky Libereckého kraje (v 2021 cca 6 000 návštěvníků). Po celý rok zveřejňuje pozvánky také Agrární poradenské a informační centrum.

+ 88,89% 0 0,00%

**F3.2 Hospodaření v lesích**

Uspořádání semináře pro odborné lesní hospodáře, pravidelná konzultační činnost, lektorská činnost na seminářích.

+ 71,43% 0 28,57%

**Hodnoty indikátorů v roce 2021:**

Podíl zemědělské půdy z celkové rozlohy území	44,1 %
Plocha obhospodařované zemědělské půdy	101159 ha
Plocha ekologicky obhospodařované půdy	nedostupný
Podíl orné půdy z celkové rozlohy zemědělské půdy	44,4 %
Podíl trvalých travních porostů z celkové rozlohy zemědělské půdy	48,9 %
Počet zemědělských podniků	nedostupný
Produkce zemědělského odvětví (běžné ceny)	nedostupný
Podíl rozlohy lesů v členění na jednotlivé kategorie na celkové rozloze lesů: lesy hospodářské	63 %
Podíl rozlohy lesů v členění na jednotlivé kategorie na celkové rozloze lesů: lesy ochranné	4,5 %
Podíl rozlohy lesů v členění na jednotlivé kategorie na celkové rozloze lesů: lesy zvláštního určení	32,5 %
Těžba dřeva	1276388 m3 b.k.
Podíl lesní půdy z celkové rozlohy území	44,7 %
Střední věk lesních porostů: jehličnaté	63,9 počet let
Střední věk lesních porostů: listnaté	68,6 počet let
Druhová skladba lesů: jehličnaté	76 %
Druhová skladba lesů: listnaté	22,8 %

Příloha č. 2 - Přirazení paragrafů rozpočtové skladby ke specifickým cílům SRLK 2021 – 2027

Specifický cíl	Název paragrafu rozpočtové skladby	Paragraf
A2	Podpora podnikání	2510
A2	Podpora podnikání a inovací	2125
B1	Cestovní ruch	2143
B2	Ostatní tělovýchovná činnost	3419
B2	Ostatní zájmová činnost a rekreace	3429
B2	Sportovní zařízení v majetku obce	3412
B2	Volný čas dětí a mládeže	3421
B3	Činnosti knihovnické	3314
B3	Činnosti muzeí a galerií	3315
B3	Divadelní činnost	3311
B3	Film.tvorba,distribuce,kina,shr.audioviz.arch.	3313
B3	Hudební činnost	3312
B3	Obnova hodnot kulturního povědomí	3326
B3	Ost. zál. kultury, církví a sdělovacích prostředků	3399
B3	Ost. zál. ochrany památek a péče o kult. dědictví	3329
B3	Ostatní záležitosti kultury	3319
B3	Výstavní činnosti v kultuře	3317
B3	Zachování a obnova kulturních památek	3322
C1	Bezpečnost silničního provozu	2223
C1	Dopravní obslužnost veřejnými službami – drážní	2294
C1	Dopravní obslužnost veřejnými službami - linková	2292
C1	Ostatní záležitosti pozemních komunikací	2219
C1	Ostatní záležitosti v dopravě	2299
C1	Ostatní záležitosti v silniční dopravě	2229
C1	Provoz veřejné silniční dopravy	2221
C1	Silnice	2212
C2	Odvádění a čištění odpad. vod a nakládání s kaly	2321
C2	Ostatní záležitosti vodního hospodářství	2399
C2	Pitná voda	2310
C2	Vodohospodářský výzkum a vývoj	2380
D1	Domovy mládeže	3147
D1	Gymnázia	3121
D1	Internáty	3145
D1	Ost. zař. související s výchovou a vzděl. mládeže	3149
D1	Ostatní správa ve vzdělávání jinde nezařazená	3269
D1	Ostatní záležitosti vzdělávání	3299
D1	Ostatní zařízení středního vzdělávání	3129
D1	První stupeň základních škol	3117
D1	Předškolní zařízení	3111
D1	Speciální předškolní zařízení	3112
D1	Speciální střední školy	3124
D1	Speciální základní školy	3114
D1	Sportovní školy - gymnázia	3128
D1	Střediska volného času	3233
D1	Střední odborná učiliště, učiliště	3123
D1	Střední odborné školy	3122
D1	Školní družiny a kluby	3143

D1	Školní stravování při PV a ZV	3141
D1	Vyšší odborné školy	3150
D1	Základní školy	3113
D1	Základní umělecké školy	3231
D1	Zař.výchovného poradenství a prev.vých.péče	3146
D2	Další vzdělávání pracovníků ve zdravotnictví	3592
D2	Domovy pro zdravotně postižené občany	4312
D2	Lékařenská služba (léky,protézy a přístr.pro vně)	3532
D2	Lékařská služba první pomoci	3513
D2	Odborné léčebné ústavy	3523
D2	Ostatní činnost ve zdravotnictví	3599
D2	Ostatní nemocnice	3522
D2	Zdravotnická záchranná služba	3533
D3	Azyl. domy, nízkoprahová denní centra a noclehárny	4374
D3	Denní stacionáře a centra denních služeb	4356
D3	Dětské domovy	3133
D3	Domovy	4357
D3	Domovy pro seniory	4350
D3	Domy na půl cesty	4373
D3	Hospice	3525
D3	Chráněné bydlení	4354
D3	Nízkoprahová zařízení pro děti a mládež	4375
D3	Osobní asist.,peč.slужba a podpora samost. bydlení	4351
D3	Ost. služby a činnosti v oblasti sociální prevence	4379
D3	Ost. záležitosti soc. věcí a politiky zaměst.	4399
D3	Ost.správa v soc.zabezpečení a politice zam.	4369
D3	Ostatní služby a činnosti v oblasti sociální péče	4359
D3	Ostatní sociální péče a pomoc dětem a mládeži	4329
D3	Ostatní sociální péče a pomoc ostatním skupinám	4349
D3	Ostatní sociální péče a pomoc rodině a manželství	4339
D3	Ostatní ústavní péče	3529
D3	Průvodcovské a předčitatelské služby	4353
D3	Raná péče a soc.aktiviz. služby pro rodiny s dětmi	4371
D3	Služby násl.péče, terap. komunity a kontakt.centra	4376
D3	Soc. služby poskytované ve zdr.zařízeních úst.péče	4358
D3	Soc.péče a pomoc přistěhovalcům a vybr.etnikům	4342
D3	Sociálně terapeutické dílny	4377
D3	Sociální poradenství pro staré občany	4344
D3	Terénní programy	4378
D3	Tísňová péče	4352
D3	Týdenní stacionáře	4355
D3	Zařízení pro děti vyžadující okamžitou pomoc	4324
D4	Krizová opatření	5213
D4	OIS integrovaného záchranného systému	5521
D4	Ost. správa v oblasti opatření pro kriz. stavy	5269
D4	Ostatní správa v oblasti krizového řízení	5273
D4	Ostatní záležitosti bezpečnosti, veřejného pořádku	5399
D4	Požární ochrana - dobrovolná část	5512
E1	Činnost regionální správy	6172
E1	Komunální služby a územní rozvoj JN	3639
E1	Ostatní činnosti související se službami pro fyzické osoby	3900
E1	Územní plánování	3635



E1	Územní rozvoj	3636
E2	Pohřebnictví	3632
E2	Veřejné osvětlení	3631
E3	Péče o vzhled obcí a veřejnou zeleň	3745
F1	Ekologická výchova a osvěta	3792
F1	Ostatní činnosti k ochraně ovzduší	3719
F1	Ostatní ekologické záležitosti	3799
F1	Ostatní nakládání s odpady	3729
F1	Ostatní správa v ochraně životního prostředí	3769
F1	Prevence vzniku odpadů	3727
F1	Využívání a zneškodňování komunálních odpadů	3725
F1	Změny technologií vytápění	3713
F2	Chráněné části přírody	3742
F2	Ochrana druhů a stanovišť	3741
F2	Ostatní činnosti k ochraně přírody a krajiny	3749
F2	Revitalizace říčních systémů	2334
F2	Vodní díla v zemědělské krajině	2341
F2	Zál.vod.toků a vodohosp.děl jinde nezařazené	2339
F3	Ostatní správa v zemědělství	1069
F3	Ostatní výdaje na lesní hospodářství	1099
F3	Ostatní výdaje na zemědělství	1098
F3	Pěstební činnost	1031
F3	Správa v lesním hospodářství	1036
N	Volby do Parlamentu ČR	6114
N	Volby do zastupitelstev územních samospr. celků	6115
N	Zastupitelstva krajů	6113
N	Finanční vypořádání minulých let	6402
N	Obecné příjmy a výdaje z finančních operací	6310
N	Ostatní činnosti jinde nezařazené	6409
N	Ostatní finanční operace	6399
N	Pojištění funkčně nespecifikované	6320

Příloha č. 3 - Přiřazení priorit operačních programů ke specifickým cílům SRLK 2021 - 2027

Specifický cíl	Zkratka operačního programu	Název priority operačního programu
A1	OPVVI	Zvýšení kvality vzdělávání a odborné přípravy včetně posílení jejich relevance pro trh práce
A1	OPZ	Zvýšit adaptabilitu starších pracovníků
A1	OPZ	Zvýšit odbornou úroveň znalostí, dovedností a kompetencí pracovníků a soulad kvalifikační úrovně pracovní síly s požadavky trhu práce
A1	OPZ	Zvýšit uplatnitelnost osob ohrožených sociálním vyloučením nebo sociálně vyloučených ve společnosti a na trhu práce
A1	OPZ	Zvýšit zaměstnanost podpořených osob, zejména starších, nízkokvalifikovaných a znevýhodněných
A2	OPPIK	Zvýšit energetickou účinnost podnikatelského sektoru
A2	OPPIK	Zvýšit inovační výkonnost podniků
A2	OPPIK	Zvýšit intenzitu a účinnost spolupráce ve výzkumu, vývoji a inovacích
A2	OPPIK	Zvýšit konkurenceschopnost začínajících a rozvojových MSP
A2	OPVVI	Zlepšení podmínek pro výuku spojenou s výzkumem a pro rozvoj lidských zdrojů v oblasti výzkumu a vývoje
B3	INTERREG_PR_CR	Zvýšení návštěvnosti regionu prostřednictvím vyššího využití potenciálu přírodních a kulturních zdrojů
C1	IROP	Zvýšení podílu udržitelných forem dopravy
C1	IROP	Zvýšení regionální mobility prostřednictvím modernizace a rozvoje sítí regionální silniční infrastruktury navazující na síť TEN-T
C2	OPD	Vytvoření podmínek pro širší využití vozidel na alternativní pohon na silniční síti
C2	OPPIK	Zvětšit pokrytí vysokorychlostním přístupem k internetu
C2	OPPIK	Zvýšit využití potenciálu ICT sektoru pro konkurenceschopnost ekonomiky
C2	OPŽP	Podpořit preventivní protipovodňová opatření
C2	OPŽP	Snížit energetickou náročnost veřejných budov a zvýšit využití obnovitelných zdrojů energie
C2	OPŽP	Zajistit povodňovou ochranu v intravilánu
D1	IROP	Zvýšení kvality a dostupnosti infrastruktury pro vzdělávání a celoživotní učení
D1	OPVVI	Kvalitní podmínky pro inkluzivní vzdělávání
D1	OPVVI	Rozvoj systému strategického řízení a hodnocení kvality ve vzdělávání
D1	OPVVI	Sociální integrace dětí a žáků včetně začleňování romských dětí do vzdělávání
D2	OPMP	Potravinová deprivace dětí ve vážné sociální nouzi
D3	IROP	Vznik nových a rozvoj existujících podnikatelských aktivit v oblasti sociálního podnikání
D3	IROP	Zvýšení kvality a dostupnosti služeb vedoucí k sociální inkluzi
D3	OPZ	Zvýšit kvalitu a udržitelnost systému sociálních služeb, služeb pro rodiny a děti a dalších navazujících služeb podporujících sociální začleňování
D4	IROP	REACT-EU
E1	INTERREG_PR_CR	Zvýšení intenzity spolupráce institucí a komunit v příhraničním regionu
E1	OPZ	Optimalizovat procesy a postupy ve veřejné správě zejména prostřednictvím posílení strategického řízení organizací, zvýšení kvality jejich fungování a snížení administrativní zátěže
E1	OPZ	Profesionalizovat veřejnou správu zejména prostřednictvím zvyšování znalostí a dovedností jejich pracovníků, rozvoje politik a strategií v oblasti lidských zdrojů a implementace služebního zákona
E2	IROP	Snížení energetické náročnosti v sektoru bydlení

E2	OPŽP	Zlepšit kvalitu prostředí v sídlech
E3	IROP	Posílení komunitně vedeného místního rozvoje za účelem zvýšení kvality života ve venkovských oblastech a aktivizace místního potenciálu
F1	OPŽP	Dokončit inventarizaci a odstranit ekologické zátěže
F1	OPŽP	Prevence vzniku odpadů
F1	OPŽP	Snížit emise stacionárních zdrojů podílející se na expozici obyvatelstva nadlimitním koncentracím znečišťujících látek
F2	OPŽP	Posílit biodiverzitu
F2	OPŽP	Posílit přirozené funkce krajiny
F2	OPŽP	Zajistit příznivý stav předmětu ochrany národně významných chráněných území
TP	OPPIK	Zajištění efektivního řízení a administrace operačního programu
TP	OPTP	Podpořit kapacity pro implementaci ESIF na nižší než národní úrovni
TP	OPTP	Vytvořit podmínky pro naplnění cílů Dohody o partnerství a koordinace řízení
TP	OPTP	Vytvořit podmínky pro účinnou kontrolu a audit ESIF
TP	OPTP	Zajistit informovanost o ESIF u cílových skupin
TP	OPVVI	Zajištění efektivní administrace
TP	OPVVI	Zajištění informovanosti, publicity a absorpční kapacity
TP	OPŽP	Zajistit řádné a efektivní řízení a administraci

Příloha č. 4 - Obecné indikátory

Obecný indikátor	2019	2020	2021	Jednotka	Zdroj
Hrubý domácí produkt	182652	179682		mil. Kč	ČSÚ
Míra ekonomické aktivity	57,5	58,2	57,6	%	ČSÚ
Podíl nezaměstnaných osob	2,95	4,04	3,66	%	ČSÚ
Průměrná hrubá měsíční mzda zaměstnance	32269	33180	34806	Kč	ČSÚ
Počet registrovaných ekonomických subjektů	117304	118076	118256	počet	ČSÚ
Podíl obyvatel zaměstnaných v zemědělství, lesnictví a rybnářství	2,2	2,1	1,4	%	VŠPS (ČSÚ)
Podíl obyvatel zaměstnaných v průmyslu	42,6	39,9	41,4	%	VŠPS (ČSÚ)
Podíl obyvatel zaměstnaných v stavebnictví	8,6	8,3	7,8	%	VŠPS (ČSÚ)
Počet obyvatel	443690	442476	437570	počet	ČSÚ
Průměrný věk obyvatel	42,3	42,4	42,7	let	ČSÚ
Celkový přírůstek počtu obyvatel na 1000 obyvatel	3	-2,7	0,1	‰	ČSÚ
Počet žáků a studentů: základní školy	41663	41772	41737	%	ČSÚ
Počet žáků a studentů: gymnázia	4034	4055	4025	%	ČSÚ
Počet žáků a studentů: vysoké školy	8799	8958	9121	%	ČSÚ
Počet lékařů na 1000 obyvatel	4	4,1		počet	ČSÚ
Počet lůžek v nemocnicích na 1000 obyvatel	5,4	5,4		počet	ČSÚ
Průměrný měsíční starobní důchod	13349	14343	15273	Kč	ČSÚ
Počet registrovaných trestných činů na 1000 obyvatel	19,4	16,5	15,1	počet	ČSÚ
Počet hostů v hromadných ubytovacích zařízeních	1048865	774683	722461	počet	ČSÚ
Průměrný počet přenocování	4	4,2	4	nocí	ČSÚ
Počet muzeí, galerií a památníků v provozu	27	27	28	počet	ČSÚ
Délka silnic a dálnic	2417,2	2416,7	2413	km	ČSÚ
Provozní délka železničních tratí	550,4	550,4	454,3	km	ČSÚ
Přeprava cestujících veřejnou autobusovou dopravou v rámci kraje	12776	8723	9198	tis. osob	ČSÚ
Přeprava cestujících železniční dopravou v rámci kraje	5163	3613	3679	tis. osob	ČSÚ
Výroba elektřiny brutto	438,3	460,8	450	GWh	ČSÚ
Spotřeba zemního plynu v domácnostech na 1 odběratele	927	965,1	1097,2	m3	ČSÚ
Podíl jednotlivců používajících internet na obyvatelstvu nad 16 let	78	78,4		%	ČSÚ
Rozloha chráněných území: národní park	11649	11655	11655	ha	ČSÚ
Rozloha chráněných území: chráněná krajinná oblast	98714	98735	98735	ha	ČSÚ
Rozloha chráněných území: maloplošná chráněná území	5903	5903	5903		ČSÚ
Investice na ochranu ŽP na území kraje	606225	479390	476271	tis. Kč	ČSÚ
Emise znečišťujících látek do ovzduší: oxidy dusíku	1,55	1,44		t	ČSÚ
Emise znečišťujících látek do ovzduší: oxid uhelnatý	7,15	6,86			ČSÚ
Produkce komunálního odpadu na 1 obyvatele	466	459		kg	ČSÚ
Podíl zemědělské půdy na celkové rozloze	44,1	44,1	44,1	%	ČSÚ
Hustota zalidnění	140,3	139,9	138,3	ob./km2	ČSÚ
Počet dokončených bytů na 1000 obyvatel	1,89	1,78	1,98	počet	ČSÚ
Volební účast	28,31	40,41	64,6	%	ČSÚ

Příloha č. 5 - Indikátory vzešlé z procesu SEA

Název indikátoru z SEA	Název indikátoru v SRLK 2021 - 2027 (nebo upřesnění indikátoru)	Sledováno v rámci specifického cíle SRLK nebo obecných indikátorů	2021	Poznámka
Počet nahrazených starých kotlů na pevná paliva	Počet proplacených (realizovaných) žádostí o dotaci na výměnu starého zdroje vytápění v rámci "Kotlíkových dotací" v daném roce	Nesledováno	748	
Počet projektů zaměřených na adaptace krajiny, měst a obcí na změnu klimatu	Počet projektů podpořených z Dotačního fondu LK - Program 8.6 Podpora retence vody v krajině a adaptace sídel na změnu klimatu	Nesledováno	25	
Počet obyvatel žijících v území zasaženým nadlimitním hlukem dle map strategického hlukového mapování	Nesledováno	Nesledováno	X	Data jsou dostupná pouze z výsledků III. etapy Strategického hlukového mapování z roku 2017 a nejsou každoročně sledována
Počet aktivit zaměřených na vodní zdroje, revitalizaci a renaturaci drobných vodních toků a budování malých vodních nádrží	Počet finančních prostředků z rozpočtu Libereckého kraje na projekty podpořených z Dotačního fondu LK - Program 8.6 Podpora retence vody v krajině a adaptace sídel na změnu klimatu	Nesledováno	12367113,- Kč	Počet projektů udává viz indikátor výše
Počet aktivit zaměřených na opatření zlepšení půdních vlastností a s tím související lepší infiltraci povrchových vod, nižší erozi a podobně, na kterých se bude podílet osvěta majitelů půdy	Nesledováno	Nesledováno	X	Indikátor není z pohledu Libereckého kraje sledovaný
Počet aktivit, jejichž realizace zapříčinila významnou změnu krajinného rázu	Počet akcí ochrany přírody a krajiny podpořených z rozpočtu Libereckého kraje	F2	39	
Přírůstek nebo úbytek plochy ohnisek biodiverzity v rámci Strategie. (Pozn.: za ohniska biodiverzity lze považovat: 1.	Podíl rozlohy chráněných území na rozloze kraje: národní parky, CHKO, maloplošná chráněná území	F2	31%	

a 2. zóny NP a CHKO, NPR, PR, ÚSES a další)	Podíl rozlohy chráněných území na rozloze kraje: Evropsky významné lokality, ptačí oblasti	F2	24%	
Podíl komunálních odpadů ukládaných na skládky	Podíl odpadů odstraněných skládkováním	F1	11,91%	
Počet projektů na záchranu ohroženého kulturního a přírodního dědictví	Počet projektů podpořených z Dotačního fondu LK - Program 7.2 Záchrana a obnova památek v Libereckém kraji	Nesledováno	52	
Počet projektů realizovaných na podporu EVVO	Počet environmentálně osvětových akcí pro veřejnost realizovaných za podpory LK	F2	19	

Název indikátoru z HIA	Název indikátoru v SRLK 2021 - 2027 (nebo upřesnění indikátoru)	Sledováno v rámci specifického cíle SRLK nebo obecných indikátorů	2021	Poznámka
Přírůstek/úbytek obyvatel v Libereckém kraji (přirozený, migrace)	Celkový přírůstek počtu obyvatel na 1000 obyvatel	Obecné indikátory	0,1 %	
Index stáří, střední délka života při narození a specifická úmrtnost	Střední délka života při narození: ženy	D2	80,75 let	
	Střední délka života při narození: muži	D2	74,66 let	
Počet hlášených případů pracovní neschopnosti a průměrné trvání jednoho případu v kalendářních dnech	Průměrné procento pracovní neschopnosti	D2	6,45%	
Nemocnost/úmrtnost na nejčastější civilizační onemocnění – kardiovaskulární onemocnění a nádory dle diagnostických skupin	Počet zemřelých na nemoci oběhové soustavy	Nesledováno	2067	
	Počet zemřelých na novotvary	Nesledováno	1163	
Hodnoty koncentrací sledovaných znečišťujících látek v ovzduší	Celkové emise hlavních znečišťujících látek z e zdrojů dle kategorií zdrojů znečištění	F1	podrobně rozepsáno viz slovní hodnocení specifického cíle F1	

Počet osob žijících v oblastech s překročenými mezními hodnotami hlukového indikátoru	Nesledováno	Nesledováno	X	Data jsou dostupná pouze z výsledků III. etapy Strategického hlukového mapování z roku 2017 a nejsou každoročně sledována
Počet dopravních nehod na obyvatele	Počet dopravních nehod na 1000 obyvatel	C1	10,6	
Míra zaměstnanosti a podíl zaměstnaných podle sektorů	Obecná míra zaměstnanosti	A1	2,61%	
	Index progresivity ekonomické struktury	A1	2,48%	
Medián mezd v Libereckém kraji	Průměrná hrubá měsíční mzda zaměstnance	Obecné indikátory	34806,- Kč	
Podíl vysokoškolsky vzdělaných obyvatel	Nesledováno	Nesledováno	14,2	Indikátor je dostupný pouze ze výsledků SLDB 2021